

广州视源电子科技股份有限公司

2020 年年度报告



2021 年 04 月

第一节 重要提示、目录和释义

公司董事会、监事会及董事、监事、高级管理人员保证年度报告内容的真实、准确、完整，不存在虚假记载、误导性陈述或重大遗漏，并承担个别和连带的法律责任。

公司负责人王毅然、主管会计工作负责人邓洁及会计机构负责人(会计主管人员)薛丹声明：保证本年度报告中财务报告的真实、准确、完整。

所有董事均已出席了审议本报告的董事会会议。

本报告涉及的未来发展等前瞻性陈述，不构成公司对投资者的实质承诺，敬请投资者注意投资风险。

本公司请投资者认真阅读本年度报告全文，并特别注意本报告第四节“经营情况讨论与分析”之“九、公司未来发展的展望”所列示的主要风险。

公司经本次董事会审议通过的利润分配预案为：以公司 2021 年 4 月 21 日在中国登记结算公司深圳分公司登记在册的总股本 668,030,956 股为基数，向全体股东每 10 股派发现金红利 10 元（含税），送红股 0 股（含税），不以公积金转增股本。若利润分配方案实施前，公司股本总额发生变化的，以分配方案未来实施时股权登记日的股本总额为股本基数，按前述分配比例不变，相应确定分配总额。

目录

第一节 重要提示、目录和释义.....	1
第二节 公司简介和主要财务指标.....	5
第三节 公司业务概要.....	9
第四节 经营情况讨论与分析.....	17
第五节 重要事项.....	41
第六节 股份变动及股东情况.....	64
第七节 优先股相关情况.....	74
第八节 可转换公司债券相关情况.....	75
第九节 董事、监事、高级管理人员和员工情况.....	76
第十节 公司治理.....	84
第十一节 公司债券相关情况.....	89
第十二节 财务报告.....	93
第十三节 备查文件目录.....	237

释义

释义项	指	释义内容
公司、本公司、视源、视源股份	指	广州视源电子科技有限公司
广州视睿	指	广州视睿电子科技有限公司，公司的全资子公司
广州视臻	指	广州视臻信息科技有限公司，公司的全资子公司
广州视琨	指	广州视琨电子科技有限公司，公司的全资子公司
广州视昱	指	广州视昱科技有限公司，报告期内为公司的控股子公司，现已为公司的全资子公司
广州立知	指	广州立知网络科技有限公司，2020 年 3 月 27 日之后不再为公司子公司，系公司的关联方
广州六环	指	广州六环信息科技有限公司，报告期内由公司的控股子公司变更为参股子公司
广州镭晨	指	广州镭晨智能科技有限公司，报告期内由公司的全资子公司变更为参股子公司
厦门视尔沃	指	厦门视尔沃电子科技有限公司，公司的控股子公司
上海仙视	指	上海仙视电子科技有限公司，公司的控股子公司
欣威视通	指	南京欣威视通信息科技股份有限公司，公司的控股子公司
南京小威	指	南京小威智能科技有限公司，公司的控股子公司
苏州智源	指	苏州智源睿联电子科技有限公司，报告期内发生股权变更，现已是公司的全资子公司
西安青松	指	西安青松光电技术有限公司，报告期内发生股权变更，现已是公司的全资子公司
视源（香港）	指	视源（香港）有限公司，公司的全资子公司
视源（印度）	指	SHIYUAN INDIA PRIVATE LIMITED，公司的控股子公司
视迅管理	指	云南视迅企业管理有限公司
视欣管理	指	云南视欣企业管理有限公司
丹桂投资	指	广州丹桂投资有限公司，公司的关联方
珠海见策	指	珠海横琴见策投资合伙企业（有限合伙），公司的关联方
珠海聚格	指	珠海聚格股权投资基金企业（有限合伙），公司的关联方
广州闪畅	指	广州闪畅信息科技有限公司，公司的关联方
睿源投资	指	广州睿源投资有限公司，2020 年 5 月 31 日之后不再构成公司的关联方

立信会计师事务所、立信	指	立信会计师事务所（特殊普通合伙）
迪显咨询	指	北京迪显信息咨询有限公司
IFPD	指	Interactive Flat Panel Display
奥维云网	指	北京奥维云网大数据科技股份有限公司
IWB	指	Interactive White-Board ， 交互式电子白板
《公司章程》	指	《广州视源电子科技有限公司章程》
《公司法》	指	《中华人民共和国公司法》
《证券法》	指	《中华人民共和国证券法》
《管理制度》	指	《广州视源电子科技有限公司募集资金管理制度》
《募集说明书》	指	《广州视源电子科技有限公司公开发行可转换公司债券募集说明书》
报告期	指	2020 年 1 月 1 日至 2020 年 12 月 31 日

第二节 公司简介和主要财务指标

一、公司信息

股票简称	视源股份	股票代码	002841
变更后的股票简称（如有）	无		
股票上市证券交易所	深圳证券交易所		
公司的中文名称	广州视源电子科技股份有限公司		
公司的中文简称	视源股份		
公司的外文名称（如有）	Guangzhou Shiyuan Electronic Technology Company Limited		
公司的外文名称缩写（如有）	CVTE		
公司的法定代表人	王毅然		
注册地址	广州黄埔区云埔四路6号		
注册地址的邮政编码	510530		
办公地址	广州黄埔区云埔四路6号		
办公地址的邮政编码	510530		
公司网址	www.cvte.com		
电子信箱	shiyuan@cvte.com		

二、联系人和联系方式

	董事会秘书	证券事务代表
姓名	程晓娜	刘洁
联系地址	广州黄埔区云埔四路6号	广州黄埔区云埔四路6号
电话	020-32210275	020-32210275
传真	020-82075579	020-82075579
电子信箱	shiyuan@cvte.com	shiyuan@cvte.com

三、信息披露及备置地点

公司选定的信息披露媒体的名称	《证券时报》《中国证券报》《上海证券报》《证券日报》
登载年度报告的中国证监会指定网站的网址	www.cninfo.com.cn
公司年度报告备置地点	公司董事会办公室

四、注册变更情况

组织机构代码	914401167837604004
公司上市以来主营业务的变化情况(如有)	无变更
历次控股股东的变更情况(如有)	无变更

五、其他有关资料

公司聘请的会计师事务所

会计师事务所名称	立信会计师事务所(特殊普通合伙)
会计师事务所办公地址	上海市黄浦区南京东路 61 号四楼
签字会计师姓名	王建民、黄志业

公司聘请的报告期内履行持续督导职责的保荐机构

适用 不适用

保荐机构名称	保荐机构办公地址	保荐代表人姓名	持续督导期间
广发证券股份有限公司	广东省广州市天河区马场路 26 号广发证券大厦 41 楼	但超、赵虎	2019 年 4 月 2 日-2020 年 12 月 31 日

公司聘请的报告期内履行持续督导职责的财务顾问

适用 不适用

六、主要会计数据和财务指标

公司是否需追溯调整或重述以前年度会计数据

是 否

	2020 年	2019 年	本年比上年增减	2018 年
营业收入(元)	17,129,315,322.12	17,052,701,667.82	0.45%	16,983,689,829.68
归属于上市公司股东的净利润(元)	1,901,523,935.57	1,610,908,565.49	18.04%	1,004,274,077.27
归属于上市公司股东的扣除非经常性损益的净利润(元)	1,770,284,596.43	1,516,210,403.83	16.76%	940,973,004.37
经营活动产生的现金流量净额(元)	1,987,518,032.51	2,373,788,128.34	-16.27%	1,782,654,219.77
基本每股收益(元/股)	2.91	2.49	16.87%	1.55
稀释每股收益(元/股)	2.91	2.49	16.87%	1.55
加权平均净资产收益率	31.87%	38.38%	-6.51%	34.10%
	2020 年末	2019 年末	本年末比上年末增减	2018 年末

总资产（元）	12,560,354,599.10	9,973,380,954.63	25.94%	6,999,181,177.27
归属于上市公司股东的净资产（元）	7,198,499,526.30	4,928,687,276.33	46.05%	3,403,208,672.23

公司最近三个会计年度扣除非经常性损益前后净利润孰低者均为负值，且最近一年审计报告显示公司持续经营能力存在不确定性

是 否

扣除非经常损益前后的净利润孰低者为负值

是 否

七、境内外会计准则下会计数据差异

1、同时按照国际会计准则与按照中国会计准则披露的财务报告中净利润和净资产差异情况

适用 不适用

公司报告期不存在按照国际会计准则与按照中国会计准则披露的财务报告中净利润和净资产差异情况。

2、同时按照境外会计准则与按照中国会计准则披露的财务报告中净利润和净资产差异情况

适用 不适用

公司报告期不存在按照境外会计准则与按照中国会计准则披露的财务报告中净利润和净资产差异情况。

八、分季度主要财务指标

单位：元

	第一季度	第二季度	第三季度	第四季度
营业收入	2,616,336,918.90	3,628,561,094.01	6,191,505,612.49	4,692,911,696.72
归属于上市公司股东的净利润	161,630,319.03	379,348,458.77	863,387,025.77	497,158,132.00
归属于上市公司股东的扣除非经常性损益的净利润	119,436,394.68	328,414,594.92	827,278,428.37	495,155,178.46
经营活动产生的现金流量净额	-560,130,795.06	509,714,308.76	1,876,100,066.38	161,834,452.43

上述财务指标或其加总数是否与公司已披露季度报告、半年度报告相关财务指标存在重大差异

是 否

九、非经常性损益项目及金额

适用 不适用

单位：元

项目	2020 年金额	2019 年金额	2018 年金额	说明
非流动资产处置损益（包括已计提资产减值准备的冲销部分）	27,052,356.96	1,090,598.88	7,328,048.98	
计入当期损益的政府补助（与企业业务密切相关，按照国家统一标准定额或定量享受的政府补助除外）	79,027,333.76	54,623,035.21	55,611,691.36	
计入当期损益的对非金融企业收取的资金占用费			14,860.99	
企业取得子公司、联营企业及合营企业的投资成本小于取得投资时应享有被投资单位可辨认净资产公允价值产生的收益		521,784.01		
除同公司正常经营业务相关的有效套期保值业务外，持有交易性金融资产、衍生金融资产、交易性金融负债、衍生金融负债产生的公允价值变动损益，以及处置交易性金融资产、衍生金融资产、交易性金融负债、衍生金融负债和其他债权投资取得的投资收益	70,185,004.20	35,607,333.86	16,098,855.79	
单独进行减值测试的应收款项、合同资产减值准备转回		12,852,864.00		
除上述各项之外的其他营业外收入和支出	-5,775,571.61	8,555,490.14	-2,638,531.39	
其他符合非经常性损益定义的损益项目	6,479,934.46	130,562.23		
减：所得税影响额	43,496,206.32	16,974,567.67	11,594,445.37	
少数股东权益影响额（税后）	2,233,512.31	1,708,939.00	1,519,407.46	
合计	131,239,339.14	94,698,161.66	63,301,072.90	--

对公司根据《公开发行证券的公司信息披露解释性公告第 1 号——非经常性损益》定义界定的非经常性损益项目，以及把《公开发行证券的公司信息披露解释性公告第 1 号——非经常性损益》中列举的非经常性损益项目界定为经常性损益的项目，应说明原因

适用 不适用

公司报告期不存在将根据《公开发行证券的公司信息披露解释性公告第 1 号——非经常性损益》定义、列举的非经常性损益项目界定为经常性损益的项目的情形。

第三节 公司业务概要

一、报告期内公司从事的主要业务

（一）公司主要业务及产品

公司是一家以显示、交互控制和连接技术为核心的智能电子产品及解决方案提供商，始终致力于通过产品创新、研发设计提升产品的用户体验，为客户和用户持续创造价值。公司自成立以来，依托在音视频技术、信号处理、电源管理、人机交互、应用开发、系统集成等电子产品领域的软硬件技术积累，面向多应用场景进行技术创新和产品开发，通过产品和资源整合等能力在细分市场逐步取得领先地位。目前公司的主营业务为液晶显示主控板卡和交互智能平板等显控产品的设计、研发与销售，产品已广泛应用于家电领域、教育信息化领域、企业服务领域等。

1、部件业务

公司部件业务的主要产品目前为液晶显示主控板卡，液晶显示主控板卡是液晶显示产品的核心部件之一，承载显示驱动、信号处理、控制电路、电源管理、系统菜单、核心应用等重要功能。液晶显示主控板卡的性能影响液晶显示产品的图像质量、音视频效果、节电特性等指标。

在电视机行业，我们为客户提供满足全球各区域电视制式的液晶电视主控板卡，并立足于技术和品质，持续向客户提供相关核心部件以及定制化的解决方案。公司通过研发精益求精设计、产品功能的整合，帮助客户降低供应链成本，提高客户产线效率，既提升了产品竞争力，也提高了产品的附加值。目前公司的液晶电视主控板卡已广泛应用于全球各种功能的液晶电视，覆盖从传统模拟电视、数字电视到带有丰富多媒体网络娱乐功能的智能电视，下游客户包括TCL、海信、海尔、康佳、长虹、创维、小米等液晶电视品牌商以及液晶电视行业众多OEM和ODM厂商。随着当前新一代显示技术的进步和新型显示形态的电视问世，我们有能力根据客户需要提供相应的电视主控板卡设计方案。除液晶电视主控板卡外，我们拓展了液晶电视所需的电源模块和IoT模块等配套产品方向。

在显示器行业，我们为显示器品牌商和制造商提供更具成本优势和技术优势的液晶显示主控板卡，目前客户群体已涵盖品牌显示器厂商、ODM/OEM厂商以及代理商市场。



图1：部件业务主要产品

在液晶电视主控板卡稳健经营的基础上，依托多年在驱动、电源、显示等方面的技术积累及供应链管

理和规模优势，公司不断开拓新的业务发展方向和机会，例如，白家电控制模组业务为冰箱、空调、洗衣机等品类提供控制与显示组件等通用或定制化的解决方案，供应链服务业务为智能投影仪、智能小家电、智能锁等智能硬件产品提供设计及供应链服务。公司部件业务聚焦于消费和商用两大电子领域的产品设计及供应链服务，并致力于成为电子行业解决方案的领导者。

2、教育业务——希沃（seewo）



图2：希沃教学应用场景

希沃作为教育信息化应用工具和服务提供商，始终坚持以“用户为核心”，依托教育业务各事业部以及教学研究基地——教育研究院，致力于为教育用户提供专业的教育信息化应用工具、教育信息化前沿理论研究成果、教育信息技术常态化应用培训服务等。

希沃提供的教育信息化应用工具与服务主要分为四大类：数字化教学硬件、数字化教学应用、教学小数据管理系统、教师专业发展服务。这些产品或服务紧紧围绕“教师、教室、教学”的“三教”定位，从教学应用场景出发，区分学段、线上线下，区分校内与校外，多维度构建完整的教育信息化应用场景。希沃以教学硬件设备为基础，深化教学应用体系，打通了教学环节的模块，对教学小数据进行无缝采集，最后通过可视化呈现、分析小数据，辅助教学管理决策，助力教学优化，帮助教师实现专业发展。

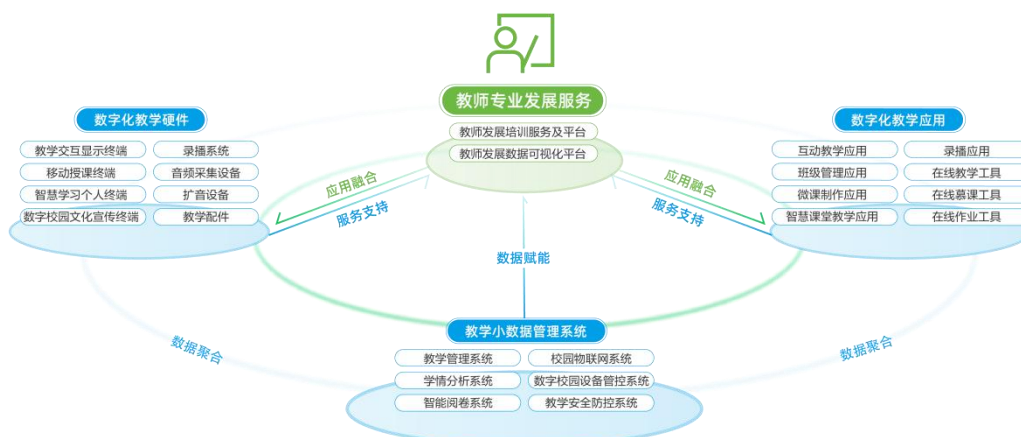


图3：希沃产品体系

（1）数字化教学硬件

希沃交互智能平板是一款教学交互显示终端产品，是以高清或超高清液晶屏显示，集成计算能力、多点触控、网络连接、音视频采集能力于一体的设计，可实现互动白板书写、多媒体课件演示、远程教学，并具有强兼容性、响应速度快、抗光线干扰、低辐射、低功耗的特点。除此之外，数字化教学硬件还包括智慧黑板、录播系统、智慧学习终端、数字校园文化宣传终端等设备及配件。



图4：希沃数字化教学硬件

（2）数字化教学应用

数字化教学应用的核心应用软件主要为希沃白板5、班级优化大师、易课堂、希沃品课等，可搭配数字化教学硬件使用，在教学应用场景中发挥着不可替代的作用。其中，希沃白板5是一款专为教师打造的互动教学平台，针对信息化教学场景，提供课件制作、互动授课、在线课堂、微课录制、课件资源库等多项功能，能够满足线上、线下教学场景，帮助教师一站式提升备课效率和授课效果。



图5：希沃数字化教学应用

（3）教学小数据管理系统

为了学校实现校园教学场景的全面信息化管理，希沃开发了教学小数据管理系统系列软件，主要为希沃集控管理软件、希沃信鸽、区域数据看板等产品，旨在辅助教学管理决策，助力教学优化。



图6：希沃小数据管理系统

（4）教师专业发展服务

由希沃学院提供信息化产品的在线培训，同时定期邀请教育专家和优秀讲师开展在线培训，将丰富的教学经验和实用的信息化教学技术通过互联网的方式传播，让全国范围的教师不受时空限制都可以获得信息化教学辅导，快速提升教师的信息化教学能力。

3、企业服务业务—MAXHUB

企业服务业务目前以MAXHUB交互智能平板为核心产品，搭配会议周边多款硬件产品及服务，为用户提供智能会议解决方案。MAXHUB不仅推出了会议平板、LED显示终端、会议门牌、传屏盒子、演讲台等MAXHUB

智慧办公硬件产品，还依托云服务、数据服务，通过MAXHUB会议管理小程序、MAXHUB文档实现会前、会中、会后全场景协作式智能会议管理，为用户带来书写、展示、协同的一体化体验，营造高效协同的办公方式。其中，MAXHUB会议平板是集投影仪、电子白板、远程设备、平板电脑、会议音响于一体的会议智能终端，产品具有高清显示、触摸书写、无线传屏等功能，具备远程会议配置，兼容多种远程会议软硬件，可搭载丰富的办公应用，可应用于金融机构、科技行业、地产企业、咨询服务行业、政务组织等各行业领域的会议场景中。

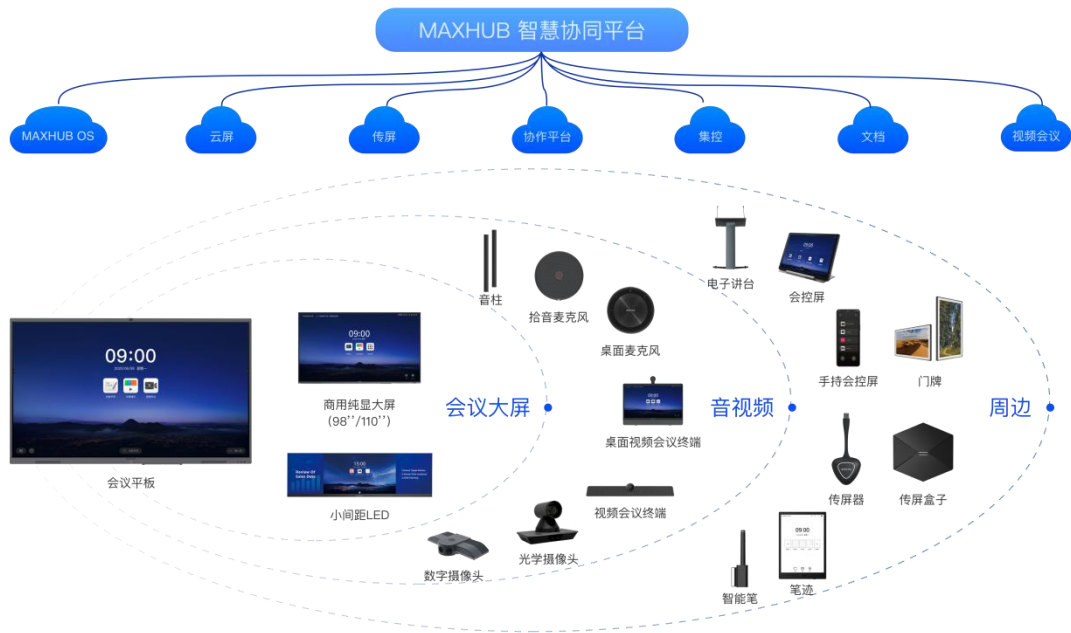


图7：MAXHUB产品体系图



图8：MAXHUB会议平板系列产品图

（二）行业发展前景及行业地位

根据中国证监会2012年10月26日发布的《上市公司行业分类指引》（2012年修订），以主营业务分类，公司所属行业分类为“C39 计算机、通信和其他电子设备制造业”。公司产品目前主要应用于液晶显示主控

板卡行业、教育信息化行业、企业服务行业，产品下游客户所处行业分布较为广泛，不存在明显的周期性特点。

1、液晶显示主控板卡行业

公司的液晶显示主控板卡产品目前主要应用于全球各种功能的液晶电视。近年来，全球液晶电视需求整体趋于稳定，智能电视的市场份额逐年增长。随着液晶显示主控芯片技术的进步以及互联网技术的发展，开放式平台、智能操作系统、各类应用app在智能电视领域逐步渗透、普及，用户在欣赏普通电视内容的同时可自行扩展第三方应用软件，丰富了电视应用场景。根据IHS Markit全球电视市场数据统计，2018—2022年将总体小幅回升，全球电视年出货量总体在2.10至2.30亿台区间小幅波动，市场需求整体保持稳定态势。全球智能电视出货量占比近年来不断提升，网络的普及和各类流媒体应用的蓬勃发展，进一步推动传统电视往智能电视升级，进而带动液晶显示主控板卡向网络化、智能化方向发展，成为优化该业务产品结构调整的重要因素。

2019年3月，工业和信息化部、国家广播电视总局、中央广播电视总台联合发布《超高清视频产业发展行动计划（2019~2022年）》，这是我国继视频数字化、高清化之后新一轮重大技术革新。《行动计划》提出，将按照“4K先行，兼顾8K”的总体技术路线，大力推进超高清视频产业发展和相关领域的应用。2022年，我国超高清视频产业总体规模有望超过4万亿元，4K产业生态体系基本完善，8K关键技术产品研发和产业化取得突破，将形成一批具有国际竞争力的企业。《行动计划》坚持整机带动、应用牵引、标准先行，从突破核心关键器件、推动重点产品产业化、提升网络传输能力、丰富超高清电视节目供给、加快行业创新应用和加强支撑服务保障等6大方面提出了产业发展重点任务。国家政策的支持和行业标准的形成有利于驱动以视频为核心的行业智能化转型升级，进而将为液晶显示主控板卡行业带来新的发展机会。

自该业务创立以来，立足于研发创新、研发精益化管理和品控能力，公司提供的液晶电视主控板卡获得了国内外主要电视品牌厂商的认可，连续多年位居全球液晶电视主控板卡行业领先地位。依据奥维云网数据统计，全球液晶电视2018年、2019年、2020年出货量分别为22,495.25万台、22,628.80万台、22,875.17万台。公司液晶电视主控板卡在2018年、2019年、2020年的销量分别为7,877.55万片、7,332.97万片、7,130.09万片，分别占各期全球液晶电视主控板卡出货量的比例为35.02%、32.41%、31.17%。

2、教育信息化行业

长期来看，国家重要方针政策为教育信息化行业的长期发展指引了方向。2018年4月，教育部在国家教育信息化工作会议上提出的《教育信息化2.0行动计划》，提出了更高的要求，到2022年基本实现“三全两高一加大”的发展目标，即教学应用覆盖全体教师、学习应用覆盖全体适龄学生、数字校园建设覆盖全体学校，信息化应用水平和师生信息素养普遍提高，建成“互联网+教育”大平台。教育信息化迈入2.0时代，将更加注重软件、平台、管理和服务体系的建设。

2019年2月，中共中央、国务院印发了《中国教育现代化2035》，提出的十大战略任务之一就是加快信息化时代教育变革，建设智能化校园，统筹建设一体化智能化教学、管理与服务平台；并提出确保财政一般公共预算教育经费支出逐年只增不减，保证国家财政性教育经费支出占国内生产总值比例不低于4%。总体来看，教育信息化已经逐步成为变革教育体系、提升教育品质的内生变量。全面推动信息技术与教育教学深度融合，建立网络化、数字化、智能化、个性化、终身化教育体系，以教育信息化支撑引领教育现代化，是新时代我国教育发展的战略选择。同日，国务院办公厅下发了《加快推进教育现代化实施方案（2018-2022）》也提出以信息化手段服务教育全过程，加快推进智慧教育创新发展，构建“互联网+教育”支持服务平台。

2020年3月，教育部印发《关于加强“三个课堂”应用的指导意见》，针对基础教育阶段促进教育公平、提升教育质量的现实需求，就进一步加强“专递课堂”、“名师课堂”、“名校网络课堂”应用提出意见。意见

指出，针对农村薄弱学校，利用互联网推送优质教育资源；针对教师教学能力不强等问题，通过网络研修方式带动教师专业发展；针对区域、城乡、校际教育质量差异，以优秀学校为载体，通过网络课程的方式满足学生对高质量教育的需求。总体目标明确指出，到2022年全面实现“三个课堂”常态化按需应用。

上述国家产业政策的支持及财政性教育经费的保障，为希沃未来的发展带来了良好的机遇，提供了广阔的发展空间。希沃定位于教育信息化应用工具与服务提供商，以满足市场需求为导向，以行业发展方向和产业发展政策为依据，以技术创新、产品创新为驱动，打造开放共赢平台，与合作伙伴共同营造健康的教育信息化发展生态环境。希沃作为国内交互智能平板品类首创者，2012年-2020年连续9年蝉联中国交互智能平板行业市占率桂冠。根据迪显咨询的报告统计，公司教育市场交互智能平板系列产品2018年、2019年、2020年销量市占率分别为44%、44%、48.2%，各期均位居中国大陆教育交互智能平板市场领先地位。

3、企业服务行业

在庞大的企业级服务市场中，会议服务是智能商务时代的风口，在竞争日趋激烈的市场经济环境下，企业等机构组织更加重视会议效率乃至运营效率的提升。交互智能平板产品集成电脑、投影机、触摸屏、电子白板等产品功能，能够满足视频会议、多方通信、共享白板、文件传送、应用程序共享等需求，为用户带来显示、交互、协同的一体化体验，满足企业等各类机构提升会议及运营效率、企业数字化转型的需求。目前会议服务市场正在快速起步阶段，从第三方咨询机构不完全统计的全球会议室数量来看，会议交互智能平板产品的市场具有广阔的发展空间。

从产业链来看，公司作为会议交互智能平板的品牌厂商，上游企业为电子元器件或部件供应商，下游渠道为IT系统集成商、办公设备经销商等，终端用户为企业客户或政府部门及事业单位等。MAXHUB交互智能平板自2017年推出市场以来，通过服务用户，逐步提升了用户对会议平板品类和MAXHUB品牌的认知，实现了业务的较快增长，诸多国内外知名企业，如上汽集团、华润集团、招商银行、东风日产、网易、阿里巴巴、东方航空、金地地产、合生元等公司正在使用MAXHUB产品。依据奥维云网的报告统计，MAXHUB交互智能平板产品2017年-2020年连续四年在中国大陆会议市场交互智能平板排名位居首位，2018年、2019年、2020年销量市占率分别为20.2%、25.91%、25.5%。

二、主要资产重大变化情况

1、主要资产重大变化情况

主要资产	重大变化说明
股权资产	2020年3月公司处置广州六环65%股权；2020年3月公司处置广州镭晨80%股权；2020年3月公司处置广州立知100%股权
固定资产	主要为高效会议平台建设项目、苏州视源产业基地由在建工程转为固定资产；新增购置办公场所、电子设备导致固定资产增加
无形资产	无重大变化
在建工程	主要为高效会议平台建设项目、苏州视源产业基地由在建工程转为固定资产，合肥视源产业基地、西安视源产业基地等项目在建所致

2、主要境外资产情况

适用 不适用

三、核心竞争力分析

1、技术积累与产品创新

公司从创立之初就明确了“以科技为先导、以创新为动力”的发展思路，高度重视技术创新和研发投入，依托公司中央研究院和中央工程院的创新科研能力，驱动公司各类产品不断升级迭代，并积极探索新的技术发展方向。报告期内，公司研发投入88,142.39万元，占当年营业收入的比重为5.15%。在鼓励创新的同时，公司高度重视对创新成果的保护，建立了较为完善的知识产权保护和管理机制。截至2020年12月31日，公司拥有专利超过5500项（其中发明专利超1100项），拥有计算机软件著作权、作品著作权超过2100项。报告期内，公司专利年申请量超过1130件，其中发明专利申请占比超过34%。公司和广州视睿均为国家知识产权局评定的国家知识产权示范企业。

目前，公司的中央研究院作为前瞻性基础研究、应用研究部门，汇集国内外资深博士和专家，至今已超百人规模，主要研究方向为视觉计算、语音信号信息处理、数据挖掘、自然语言处理、医疗信号分析等。中央研究院内以专家作为各研究方向的带头人，负责把握研究方向和前沿领域；以研究员作为骨干人才，负责研发核心技术和相关算法；以工程团队作为重要桥梁，帮助科研人员实现技术转化。借助梯队研发模式，公司既对前瞻性技术进行基础研究和应用研究，又紧紧围绕具体应用场景寻找技术落地和产业化的路径，最终使得中央研究院的研究成果能够在各业务部门的具体产品研发中得到有效地应用。中央工程院作为公司的先进工程技术研究部门，拥有多位行业内资深博士和经验丰富的专家，结合行业技术发展趋势和各业务产品需求，以工程材料、创新工艺、射频技术、标准化模块化设计、光学、智能制造以及计算机辅助工程等为主要方向展开研究。

截至目前，中央研究院和中央工程院已有多项研究成果位居行业前列，并应用于公司教育业务、企业服务业务等实际场景，丰富并提升产品功能与体验，强化公司产品的综合竞争力。

2、基于信息化管理的快速供货优势

为了提高跨部门、多业务、不同地区之间的协同工作效率，公司搭建了多个信息管理系统，形成了从研发设计、商机管理、订单管理、采购管理、生产管理、存货管理、物流配送到客户服务的业务流程信息化管理模式。信息技术与公司业务的深度结合，缩短了公司产品从设计到量产的时间，提高了公司的快速供货能力。从方案设计、研发到量产的效率成为公司在行业内保持领先地位的重要基础，快速的供货速度使公司能够及时配合客户需求快速推出新产品，提高客户的满意度，从而强化与客户的关系。

3、规模优势

公司是全球领先的液晶显示主控板卡供应商和国内领先的交互智能平板供应商。较高的产品市场占有率使得公司在原材料采购方面拥有显著的规模优势：一方面，规模化采购能够降低原材料采购成本，提升成本优势；另一方面，规模化采购使得公司与上游主流芯片厂商和主要液晶面板供应商建立了密切的合作关系，公司能够及时把握上游的技术动态，及早做好新产品的方案设计和技术预研，从而确保公司产品的技术领先性。

4、品牌与客户优势

公司的主营业务在各自领域均有较高的品牌知名度和客户认可度。公司设计和研发的液晶电视主控板卡已广泛应用于TCL、LG、海信、小米、创维、海尔、夏普、松下、长虹、康佳等电视机品牌。此外，公司拥有两个自有品牌——教育信息化应用工具和服务提供商希沃（seewo）和智慧协同平台MAXHUB。希沃连续9年蝉联中国交互智能平板行业市占率桂冠，已经成为教育信息化领域的知名品牌。MAXHUB交互智能平板已成功应用于上汽集团、华润集团、招商银行、东风日产、网易、阿里巴巴、东方航空、金地地产、合生元等知名企业，稳居中国大陆会议市场交互智能平板排名首位。

5、“以人为本”的管理机制

公司倡导“自由、平等、包容、分享、进取”的组织氛围，始终将“因我们的存在，让更多人事业有成，生活幸福”作为企业使命。公司将员工视为公司的合作伙伴，一方面通过科学合理的考核激励制度为员工提供公平的工作、学习、成长及晋升机会，另一方面，通过内部人才流通机制和项目孵化机制搭建平台，让员工有机会在不同的领域展示自我、提升自我。同时，为了鼓励员工留在公司长期发展，公司提供体贴入微的员工福利和丰富多彩的业余生活，通过具有人文关怀的企业文化营造开放进取的工作氛围，创造了利他互信的员工关系，充分调动了员工的工作积极性和创造性。

第四节 经营情况讨论与分析

一、概述

2020年，面对新冠疫情的不利影响，以及上游部分原材料供应紧缺、市场竞争加剧等宏观环境变化和经营压力，公司第一时间成立了防疫应急工作组和业务保障工作组，对内保障员工及家属健康安全，对外支持合作伙伴顺利开工，主动联动产业链上下游，积极有序组织复工复产保障客户交付。2020年，在国家提出“以国内大循环为主，国内国际双循环相互促进的新发展格局”下，公司聚焦主业，一方面坚持高质量发展，通过技术创新、产品创新、场景创新，不断优化产品结构，进一步提升产品竞争力，并快速调整公司营销方向，通过加大国内线上营销投入等举措，有效降低因疫情导致的市场开拓受阻等因素，巩固主营产品市场影响力；另一方面狠抓精细化管理，提升企业运营效率，实现降本控费、提质增效的管理目标；随着国内疫情的逐渐缓解，公司及时把握市场回暖的商机，利用产品在成本、质量、交付和服务方面的优势，在下半年实现了营收和利润的复苏增长。

报告期内，公司实现营业收入1,712,931.53万元，同比增长0.45%，实现归属于上市公司股东的净利润为190,152.39万元，同比增长18.04%，实现归属于上市公司股东的扣除非经常性损益的净利润为177,028.46万元，同比增长16.76%。

1、部件业务

2020年，受新冠疫情影响，全球电视机市场出现较大变化，国内市场持续低迷，海外市场受经济刺激影响取得增长，根据奥维云网2020年12月《全球电视品牌出货月度数据报告》统计，2020年全球电视机出货量约为22,875.17万台，同比增长1.09%，市场规模整体保持稳定。受新冠疫情影响，部件业务部分原材料如半导体、PCB、阻容器件、接插件等在全年出现不同程度的供应紧张、价格上行，供应链端承压，加工厂产能也因疫情防控需要而阶段性受限。

为有效应对外部环境变化，部件业务在2020年初即加大电视主控板卡订单拓展力度，紧盯国内国外疫情防控形势的动态变化，全年进一步深挖品牌客群、大型OEM代工厂、互联网客群的合作潜力，积极开拓国内电视机品牌4K机型，并及时把握海外市场受当地经济刺激政策带来需求回暖的商业机会。此外，部件业务还主动寻找居家办公、远程协作办公相关显示设备的产品设计及供应链服务需求。报告期内，供应链体系通过与前端营销紧密配合，一方面积极支持合作方开展防疫工作，调动资源协助合作伙伴复工复产，共同保障物料供应和阶段产能充足，另一方面努力提升订单需求信息的准确度，适度进行策略备货，高频度与供应商采用数字协同的方式应对供应异常。报告期内，部件业务进一步节流控费降损失，继续通过研发创新、标准化程度提升、流程改造和工艺优化，坚定研发降本、提质增效的精细化管理之路，费用支出得以有效控制。

2020年，公司液晶电视主控板卡全年出货量为7,130.09万片，占全球液晶电视主控板卡全年出货量的比重为31.17%，继续保持市场领先优势；公司在报告期内积极优化产品结构，进一步提升智能电视板卡的出货量占比，公司智能电视板卡出货量为4,220.29万片，占公司全年液晶电视主控板卡出货量的59.19%，提升近10个百分点。受累于竞争加剧，液晶电视主控板卡实现营业收入624,904.92万元，较上年同比下滑21.05%。部件业务的其他业务如白家电控制模组、IoT模组及供应链服务等也在报告期内取得了快速增长。

2、教育业务

报告期内，希沃持续深入研究和把握国内教育行业政策动态，针对教育信息化细分市场的不同应用场

景，进行产品体系的再次升级，基本实现了全学段教育信息化应用工具和服务的精准覆盖。同时，希沃继续深耕中小学（K12）公立校市场，快速开拓幼教、教培、高职教市场，继续由公立教育市场的中小学段向其他学段以及非公立教育市场延展。

报告期内，希沃继续保持了交互智能平板产品的市场领先优势，面临新冠疫情的不利影响，交互智能平板产品在教育行业仍实现了稳健增长，其他数字化教学硬件如学生终端产品、录播系统、屏显产品也取得了收入的同比快速增长。希沃在2020年继续推出新品，升级推出第五代交互智能平板，首创了四边红外智慧黑板，还面向家庭场景推出网课学习机、希沃小墨等硬件产品。2020年，希沃交互智能平板、智慧黑板、学生平板seewoPad系列产品经中国标准化研究院视觉健康与安全防护研究室测试，人眼视觉舒适度（VICO）结果均达到A级标准。在软件方面，希沃在疫情防控初期免费推出“希沃云课堂”，助力国家“停课不停学”政策的顺利实施，“希沃云课堂”至今累计已服务近千万师生；在幼教、教培、高职教市场的“三教”场景，希沃立足于教师、教室、教学，以数字化教学应用为核心，深化希沃白板、易课堂、希沃品课、集控管理平台等软件的应用场景，不断强化希沃产品在教育专业领域的综合竞争力。

2020年，公司交互智能平板产品在教育市场实现营业收入681,889.10万元，同比增长10.99%。根据迪显咨询《2020年Q4全球IFPD市场研究报告》，2020年中国大陆教育IFPD市场销量同比增长8.8%，市场整体销售额同比下降5.7%。希沃凭借在产品、销售和服务等方面的综合竞争优势，实现希沃交互智能平板产品占中国大陆教育IFPD市场总销量的48.2%，希沃品牌排名继续位居首位。

3、企业服务业务

报告期内，MAXHUB基于书写、展示、协同的核心会议需求，首次根据不同的使用场景和细分用户群体重新定义了会议平板，发布了全新一代V5系列产品，从产品定位、产品形态、主题、功能、性能、操作系统等方面为用户提供个性化的整体解决方案，倡导让智能会议无处不在。MAXHUB V5系列产品发布之后广受市场好评，成为会议平板市场的标杆产品，继续保持产品领先优势。报告期内，在营销渠道方面，MAXHUB在全国两级分销渠道架构的基础上深耕地市布局，实现了五六线市场的渠道延伸；重视线上销售的资源投入，多个电商渠道齐发力，线上销售收入同比大幅增长；进一步完善大客户营销体系，引入高端管理人才，为未来的发展奠定良好的基础。同时，MAXHUB提炼不同行业客户的共性应用需求，为行业客户提供兼具行业属性和轻量个性化的业务场景解决方案，在金融、新零售等多个行业建立了标杆用户案例如农业银行、TATA木门、欧莱雅等。在市场推广与保障方面，MAXHUB进一步升级售前方案能力，完善售后服务体系建设，为品牌建设及销售实践提供了有力支撑；2020年继续针对全用户提供会议平板的免费试用体验，展开全国各区域大范围推广；增加百度、今日头条、腾讯等流量渠道的投放覆盖，把握短视频等传播趋势，丰富传播方式和内容，并赋能分销渠道共同提升产品及品牌的用户认知。

据奥维云网《2020年中国商用平板市场研究报告》统计，2020年中国大陆商用平板市场与上年同比销售量增长36%，市场销售额同比增长5%。在报告期内激烈的市场竞争中，MAXHUB交互智能平板2020年实现销量市占率25.5%，继续保持中国大陆市场份额第一的领先优势。2020年，公司交互智能平板产品在企业服务市场实现营业收入116,008.03万元，同比增长45.33%。

4、新业务拓展

报告期内，公司继续围绕主营业务进行相关新业务的拓展和培育。作为商用显示领域的重要布局，公司LED显示业务在报告期内初具规模，实现营业收入3亿元，同比增长16.93%；公司在2020年完成了对西安青松的剩余股权收购，西安青松成为公司的全资子公司。

二、主营业务分析

1、概述

参见“经营情况讨论与分析”中的“一、概述”相关内容。

2、收入与成本

(1) 营业收入构成

单位：元

	2020 年		2019 年		同比增 减
	金额	占营业收入比 重	金额	占营业收入比 重	
营业收入合计	17,129,315,322.12	100%	17,052,701,667.82	100%	0.45%
分行业					
计算机、通信和其他电子设备制造业	17,129,315,322.12	100.00%	17,052,701,667.82	100.00%	0.45%
分产品					
液晶显示主控板卡	6,359,143,547.39	37.12%	7,957,517,074.87	46.66%	-20.09%
交互智能平板	7,978,971,287.47	46.58%	6,942,112,920.01	40.71%	14.94%
其他	2,791,200,487.26	16.30%	2,153,071,672.94	12.63%	29.64%
分地区					
国内	14,289,707,426.76	83.42%	14,532,939,413.48	85.22%	-1.67%
国外	2,839,607,895.36	16.58%	2,519,762,254.34	14.78%	12.69%

(2) 占公司营业收入或营业利润 10%以上的行业、产品或地区情况

√ 适用 □ 不适用

单位：元

	营业收入	营业成本	毛利率	营业收入比上年 同期增减	营业成本比上年 同期增减	毛利率比上年 同期增减
分行业						
计算机、通信和其他电子设备制造业	17,129,315,322.12	12,582,249,408.75	26.55%	0.45%	1.52%	-0.77%
分产品						
液晶显示主控板卡	6,359,143,547.39	5,272,894,919.88	17.08%	-20.09%	-19.52%	-0.58%
交互智能平板	7,978,971,287.47	5,381,963,486.02	32.55%	14.94%	21.97%	-3.89%
其他	2,791,200,487.26	1,927,391,002.85	30.95%	29.64%	34.88%	-2.68%

分地区						
国内	14,289,707,426.76	10,629,085,997.84	25.62%	-1.67%	-1.92%	0.19%
国外	2,839,607,895.36	1,953,163,410.91	31.22%	12.69%	25.53%	-7.03%

公司主营业务数据统计口径在报告期发生调整的情况下，公司最近 1 年按报告期末口径调整后的主营业务数据

适用 不适用

(3) 公司实物销售收入是否大于劳务收入

是 否

行业分类	项目	单位	2020 年	2019 年	同比增减
液晶显示主控板卡	销售量	万片	7,564.33	7,527.09	0.49%
	生产量	万片	7,560.27	7,753.34	-2.49%
	库存量	万片	164.49	349.99	-53.00%
交互智能平板	销售量	万台	83.3	66.48	25.30%
	生产量	万台	84.51	66.77	26.57%
	库存量	万台	4.6	3.57	28.83%

相关数据同比发生变动 30% 以上的原因说明

适用 不适用

液晶显示主控板卡库存变动：主要为上年年前备货及公司加强存货周转管理所致

(4) 公司已签订的重大销售合同截至本报告期的履行情况

适用 不适用

(5) 营业成本构成

行业和产品分类

单位：元

行业分类	项目	2020 年		2019 年		同比增减
		金额	占营业成本比重	金额	占营业成本比重	
计算机、通信和其他电子设备制造业	营业成本	12,582,249,408.75	100.00%	12,393,276,966.22	100.00%	1.52%

单位：元

产品分类	项目	2020 年		2019 年		同比增减
		金额	占营业成本比重	金额	占营业成本比重	
液晶显示主控板	营业成本	5,272,894,919.88	41.91%	6,551,828,835.96	52.87%	-19.52%
交互智能平板	营业成本	5,381,963,486.02	42.77%	4,412,529,920.05	35.60%	21.97%
其他	营业成本	1,927,391,002.85	15.32%	1,428,918,210.21	11.53%	34.88%

说明：无

(6) 报告期内合并范围是否发生变动

√ 是 □ 否

(一) 处置子公司

子公司名称	股权处置价款	股权处置比例(%)	股权处置方式	丧失控制权的时点	丧失控制权时点的确定依据	处置价款与处置投资对应的合并财务报表层面享有该子公司净资产份额的差额	丧失控制权之日剩余股权的比例	丧失控制权之日剩余股权的账面价值	丧失控制权之日剩余股权的公允价值	按照公允价值重新计量剩余股权产生的利得或损失	丧失控制权之日剩余股权公允价值的确定方法及主要假设	与原子公司股权投资相关的其他综合收益转入投资损益的金额
广州六环信息科技有限公司 (以下简称“广州六环”)	12,350,000.00	65%	现金	2020-3-27	工商变更登记	6,474,643.13	20.00%	1,807,802.11	3,783,020.00	1,975,217.89	注1	0.00
广州镭晨智能科技有限公司 (以下简称“广州镭晨”)	15,040,000.00	80%	现金	2020-3-27	工商变更登记	7,611,840.34	20.00%	2,083,189.91	3,737,700.00	1,654,510.09	注2	0.00
广州立知网络科技有限公司 (以下简称“广州立知”)	1,000,000.00	100%	现金	2020-3-27	工商变更登记	64,771.47	0.00%	0.00	0.00	0.00	注3	0.00

注1：2020年3月18日，公司与宁波梅山保税港区轩辕企业管理咨询合伙企业（有限合伙）、珠海聚格股权投资基金企业（有限合伙）以及自然人王靖夫、简卓为、曾美玲签订《股权转让协议》，约定公司将持有的广州六环信息科技有限公司65%股权以合计1,235万元的价格转让给上述受让方。广州六环于2020年3月27日完成工商变更登记，股权转让后公司对广州六环的持股比例由85%变更为20%，广州六环不再纳入本公司的财务报表合并范围。公司依据国众联资产评估土地房地产估价有限公司出具的国众联评报字(2020)第3-0003号资产评估报告计算剩余股权的公允价值。

注2：2020年3月18日，公司与宁波梅山保税港区讯鹰企业管理咨询合伙企业（有限合伙）、珠海聚格股权投资基金企业（有限合伙）以及自然人郭媛媛、林宇升、吕丹凤、邓凤娟、黄逸涛、简卓为、曾美玲、曹苗、郭云龙签订《股权转让协议》，约定公司将持有的广州镭晨智能科技有限公司80%股权以1,504万元的价格转让给上述受让方。广州镭晨于2020年3月27日完成工商变更登记，股权转让后公司对广州镭晨的持股比例由100%变更为20%，广州镭晨不再纳入本公司的财务报表合并范围。公司依据国众联资产评估土地房地产估价有限公司出具的国众联评报字(2020)第3-0004号资产评估报告计算剩余股权的公允价值。

注3：2020年3月25日，公司与广州闪畅信息科技有限公司（以下简称“广州闪畅”）签订《股权转让协议》，约定公司将持有的广州立知网络科技有限公司100%股权以100万元的价格转让给广州闪畅。广州立知于2020年3月27日完成工商变更，股权转让后公司不再持有广州立知的股权。

(二) 其他原因的合并范围变动**1、公司报告期内新设子公司**

报告期内，公司新设武汉视源领行信息科技有限公司、广州璟测检测技术有限公司、广州因动科技有限公司、广州灵跃动力科技有限公司、苏州智源睿联电子科技有限公司、成都视源创新科技有限公司。自前述公司成立之日起，纳入合并报表范围。

2、公司报告期内注销子公司

2020年6月9日，深圳市开视电子科技有限公司办理工商注销手续，不再纳入财务报表合并范围。

2020年7月13日，广州睿鑫电子科技有限公司办理工商注销手续，不再纳入财务报表合并范围。

(7) 公司报告期内业务、产品或服务发生重大变化或调整有关情况

适用 不适用

(8) 主要销售客户和主要供应商情况

公司主要销售客户情况

前五名客户合计销售金额（元）	5,078,624,490.64
前五名客户合计销售金额占年度销售总额比例	29.65%
前五名客户销售额中关联方销售额占年度销售总额比例	0.00%

公司前 5 大客户资料

序号	客户名称	销售额（元）	占年度销售总额比例
1	客户一	2,371,269,318.70	13.84%
2	客户二	932,447,998.43	5.44%
3	客户三	714,527,002.58	4.17%
4	客户四	534,859,318.12	3.12%
5	客户五	525,520,852.81	3.07%
合计	--	5,078,624,490.64	29.65%

主要客户其他情况说明

适用 不适用

公司主要供应商情况

前五名供应商合计采购金额（元）	3,498,142,756.98
前五名供应商合计采购金额占年度采购总额比例	29.64%
前五名供应商采购额中关联方采购额占年度采购总额比例	0.00%

公司前 5 名供应商资料

序号	供应商名称	采购额（元）	占年度采购总额比例
1	第一名	861,455,195.07	7.30%
2	第二名	722,870,961.86	6.13%
3	第三名	715,572,631.79	6.06%
4	第四名	657,122,146.12	5.57%
5	第五名	541,121,822.14	4.59%
合计	--	3,498,142,756.98	29.64%

主要供应商其他情况说明

适用 不适用

3、费用

单位：元

	2020 年	2019 年	同比增减	重大变动说明
销售费用	1,008,334,776.91	1,083,518,588.79	-6.94%	主要为执行新收入准则，运输费核算至营业成本所致
管理费用	688,551,563.31	705,032,592.63	-2.34%	主要为限制性股票成本减少所致
财务费用	-146,245,217.57	-65,104,355.24	-124.63%	主要为财务汇兑收益、利息收入增加所致
研发费用	881,423,876.79	1,001,422,820.71	-11.98%	主要为处置子公司致人数减少，限制性股票成本减少、社保降费所致

4、研发投入

适用 不适用

无

公司研发投入情况

	2020 年	2019 年	变动比例
研发人员数量（人）	2,112	2,260	-6.55%
研发人员数量占比	45.50%	51.27%	-5.77%
研发投入金额（元）	881,423,876.79	1,001,422,820.71	-11.98%
研发投入占营业收入比例	5.15%	5.87%	-0.72%
研发投入资本化的金额（元）	0.00	0.00	0.00%
资本化研发投入占研发投入的比例	0.00%	0.00%	0.00%

研发投入总额占营业收入的比重较上年发生显著变化的原因

适用 不适用

研发投入资本化率大幅变动的原因及其合理性说明

适用 不适用

5、现金流

单位：元

项目	2020 年	2019 年	同比增减
经营活动现金流入小计	18,350,346,005.90	19,289,171,412.31	-4.87%
经营活动现金流出小计	16,362,827,973.39	16,915,383,283.97	-3.27%
经营活动产生的现金流量净额	1,987,518,032.51	2,373,788,128.34	-16.27%
投资活动现金流入小计	2,850,450,667.61	1,492,210,001.77	91.02%
投资活动现金流出小计	5,096,662,639.37	3,616,720,344.18	40.92%
投资活动产生的现金流量净额	-2,246,211,971.76	-2,124,510,342.41	-5.73%
筹资活动现金流入小计	1,538,913,110.99	1,245,932,626.63	23.51%
筹资活动现金流出小计	1,627,217,982.19	796,999,962.84	104.17%
筹资活动产生的现金流量净额	-88,304,871.20	448,932,663.79	-119.67%
现金及现金等价物净增加额	-370,723,364.68	693,093,780.71	-153.49%

相关数据同比发生重大变动的主要影响因素说明

适用 不适用

投资活动现金流入增加主要为本期理财产品到期所致；

投资活动现金流出增加主要为本期债权投资增加所致；

筹资活动产生的现金流量净额减少主要为上期收到公开发行的可转换公司债券的募集资金所致。

报告期内公司经营活动产生的现金净流量与本年度净利润存在重大差异的原因说明

适用 不适用

三、非主营业务分析

适用 不适用

单位：元

	金额	占利润总额比例	形成原因说明	是否具有可持续性
投资收益	112,039,901.30	5.40%	主要为理财产品产生的投资收益	否
公允价值变动损益	-24,565,036.86	-1.19%	主要为收购青松或有对价产生的公允价值变动	否

资产减值	-151,217,967.17	-7.29%	主要为计提的存货跌价准备	是
营业外收入	35,520,375.70	1.71%	主要为收到的政府补助	否
营业外支出	14,645,947.31	0.71%	主要为对外捐赠、支付补偿款所致	否

四、资产及负债状况分析

1、资产构成重大变动情况

公司 2020 年起首次执行新收入准则或新租赁准则且调整执行当年年初财务报表相关项目适用

单位：元

	2020 年末		2020 年初		比重增减	重大变动说明
	金额	占总资产比例	金额	占总资产比例		
货币资金	3,829,087,980.76	30.49%	3,970,932,492.71	39.82%	-9.33%	
应收账款	128,009,018.88	1.02%	93,247,738.69	0.93%	0.09%	
存货	1,828,671,696.09	14.56%	1,433,404,437.85	14.37%	0.19%	
长期股权投资	106,418,594.29	0.85%	95,488,996.97	0.96%	-0.11%	
固定资产	1,336,839,822.87	10.64%	948,978,526.70	9.52%	1.12%	
在建工程	201,928,134.75	1.61%	287,757,010.61	2.89%	-1.28%	
短期借款	797,513,026.49	6.35%	114,732,360.22	1.15%	5.20%	

2、以公允价值计量的资产和负债

√ 适用 □ 不适用

单位：元

项目	期初数	本期公允价值变动损益	计入权益的累计公允价值变动	本期计提的减值	本期购买金额	本期出售金额	其他变动	期末数
金融资产								
1.交易性金融资产(不含衍生金融资产)	1,506,015.040.62	35,821,423.42			1,670,000.000.00	2,765,203.159.18		446,633.304.86
4.其他权益工具投资	9,000,000.00				3,610,001.00		-4,000.000.00	8,610,001.00
金融资产小计	1,515,015.040.62	35,821,423.42			1,673,610.001.00	2,765,203.159.18	-4,000.000.00	455,243.305.86
应收款项融资	317,995.299.20						39,909.615.90	357,904.915.10
上述合计	1,833,010.339.82	35,821,423.42			1,673,610.001.00	2,765,203.159.18	35,909.615.90	813,148.220.96
金融负债	78,545.772.81						-8,070.831.20	70,474.941.61

其他变动的内容

无

报告期内公司主要资产计量属性是否发生重大变化

 是 否

3、截至报告期末的资产权利受限情况

单位：元

项目	期末账面价值	受限原因
货币资金	305,329,080.00	保证金、诉讼冻结
债权投资	76,000,000.00	诉讼冻结
合计	381,329,080.00	

五、投资状况分析

1、总体情况

 适用 不适用

报告期投资额（元）	上年同期投资额（元）	变动幅度
319,483,082.17	287,730,335.42	11.04%

2、报告期内获取的重大的股权投资情况

□ 适用 √ 不适用

3、报告期内正在进行的重大的非股权投资情况

√ 适用 □ 不适用

单位：元

项目名称	投资方式	是否为固定资产投资	投资项目涉及行业	本报告期投入金额	截至报告期末累计实际投入金额	资金来源	项目进度	预计收益	截止报告期末累计实现的收益	未达到计划进度和预计收益的原因	披露日期（如有）	披露索引（如有）
苏州视源产业基地	自建	是	其他电子制造业	71,572,153.27	200,899,756.79	募集资金、自筹资金	100.00%	0.00	0.00	不适用	2019年03月07日	详见公司在巨潮资讯网（www.cninfo.com.cn）披露的《公开发行可转换公司债券募集说明书》
高效会议平台建设项目	自建	是	其他电子制造业	28,604,938.76	189,791,561.22	募集资金、自筹资金	100.00%	0.00	0.00	不适用	2019年03月07日	详见公司在巨潮资讯网（www.cninfo.com.cn）披露的《公开发行可转换公司债券募集说明书》

												.cn)披露的《公开发行可转换公司债券募集说明书》
西安视源产业基地	自建	是	其他电子制造业	69,969,058.03	86,615,035.74	募集资金、自筹资金	38.10%	0.00	0.00	不适用	2019年03月07日	详见公司在巨潮资讯网(www.cninfo.com.cn)披露的《公开发行可转换公司债券募集说明书》
合肥视源领行产业基地	自建	是	其他电子制造业	65,650,453.76	100,632,008.44	募集资金、自筹资金	35.23%	0.00	0.00	不适用	2017年11月03日	详见公司在巨潮资讯网(www.cninfo.com.cn)披露的《公开发行可转换

												公司债券募集说明书》
北京生产研发中心项目	自建	是	其他电子制造业	9,232,687.09	25,550,205.24	自筹资金	5.92%	0.00	0.00	不适用	2018年06月23日	详见公司在巨潮资讯网（www.cninfo.com.cn）披露的《关于签订对外投资协议的公告》（公告编号2018-042）
重庆视源科技研发中心和结算中心项目	自建	是	其他电子制造业	37,433.81	67,968,181.09	自筹资金	0.63%	0.00	0.00	不适用	2018年09月15日	详见公司在巨潮资讯网（www.cninfo.com.cn）披露的《关于签署投资协议的公告》（公

												告编号 2018-069)
合肥高新学生智慧终端研发中心项目	自建	是	其他电子制造业	70,416,356.45	70,416,356.45	自筹资金	0.27%	0.00	0.00	不适用	2019年01月12日	详见公司在巨潮资讯网(www.cninfo.com.cn)披露的《关于签署投资协议的公告》(公告编号2019-001)
合计	--	--	--	315,483,081.17	741,873,104.97	--	--	0.00	0.00	--	--	--

4、金融资产投资

(1) 证券投资情况

适用 不适用

公司报告期不存在证券投资。

(2) 衍生品投资情况

适用 不适用

单位：万元

衍生品投资操作方名称	关联关系	是否关联交易	衍生品投资类型	衍生品投资初始投资金额	起始日期	终止日期	期初投资金额	报告期内购入金额	报告期内售出金额	计提减值准备金额（如有）	期末投资金额	期末投资金额占公司报告期末净资产比例	报告期实际损益金额
中国银行广州天河支行	无	否	人民币掉期交易	1,411.4	2020年04月15日	2020年05月08日	0	1,411.4	1,411.4		0	0.00%	-0.42
中国银行广州天河支行	无	否	人民币掉期交易	2,117.1	2020年04月15日	2020年05月20日	0	2,117.1	2,117.1		0	0.00%	-0.6
中国银行广州天河支行	无	否	人民币掉期交易	7,593.33	2020年04月15日	2020年09月02日	0	7,593.33	7,593.33		0	0.00%	-5.16
合计				11,121.83	--	--	0	11,121.83	11,121.83		0	0.00%	-6.18
衍生品投资资金来源				自有资金									
涉诉情况（如适用）				无									
衍生品投资审批董事会公告披露日期（如有）				2020年04月25日									
衍生品投资审批股东会公告披露日期（如有）				2020年05月16日									
报告期衍生品持仓的风险分析及控制措施说明（包括但不限于市场风险、流动性风险、信用风险、操作风险、法律风险等）				<p>衍生品持仓的风险分析：</p> <p>外汇套期保值交易可以有效降低汇率波动对公司经营的影响，但也可能存在如下风险：</p> <p>1. 汇率反向波动带来的风险：在汇率波动较大的情况下，银行远期结售汇汇率报价可能偏离公司将来实际收付时的汇率，造成汇兑损失。</p> <p>2. 资金预测风险：公司根据客户订单和采购订单进行资金收付汇预测，实际执行过程中，可能存在订单调整导致套期保值交割金额和期限错配的风险。</p> <p>3. 内部控制风险：外汇套期保值业务专业性较强，复杂程度较高，可能会由于内控制</p>									

	<p>度不完善或业务人员专业能力局限而导致风险。</p> <p>公司拟采取的风险控制措施：</p> <p>公司及其控股子公司进行外汇套期保值业务会遵循锁定汇率风险、套期保值的原则，不做投机性、有风险套利性的交易操作。在开展外汇套期保值时严格进行风险控制，具体风险控制措施如下：</p> <p>（一）确保套期保值业务与公司主营业务相匹配，严格控制交易保证金头寸。</p> <p>（二）严格控制套期保值的资金规模和期限，合理计划和使用银行授信额度：</p> <p>1、锁汇额度不能超过当月购汇敞口预算金额的 50%；</p> <p>2、锁汇期限不超过 6 个月；</p> <p>（三）公司已制定《金融衍生品交易业务内部控制制度》，对套期保值业务作出明确规定，并由专人负责研究金融市场和汇率走势，做到能够及时发现和规避各类金融风险。</p> <p>（四）严格按照公司管理制度的规定下达操作指令，根据规定履行相应的审批程序后，方可进行操作。</p> <p>（五）合理调度资金用于套期保值业务，不得使用募集资金直接或间接进行套期保值。</p>
已投资衍生品报告期内市场价格或产品公允价值变动的情况，对衍生品公允价值的分析应披露具体使用的方法及相关假设与参数的设定	已投资衍生品报告期内市场价格来源于银行公允价值对账单或银行的公开远期报价。
报告期公司衍生品的会计政策及会计核算具体原则与上一报告期相比是否发生重大变化的说明	否
独立董事对公司衍生品投资及风险控制情况的专项意见	公司开展外汇套期保值业务是以主营业务为基础，目的是为了规避外汇市场风险，控制财务成本，防范汇率大幅波动对公司的不良影响。同时，公司已建立了《金融衍生品交易业务内部控制制度》，完善了相关业务审批流程，制定了合理的会计政策及会计核算具体原则。公司开展外汇套期保值业务符合公司业务发展需求，符合相关法律法规的规定，该事项审议程序合法合规，不存在损害公司或股东利益的情形。因此，我们同意公司开展外汇套期保值业务。

5、募集资金使用情况

√ 适用 □ 不适用

（1）募集资金总体使用情况

√ 适用 □ 不适用

单位：万元

募集年份	募集方式	募集资金总额	本期已使用募集资金总额	已累计使用募集资金总额	报告期内变更用途的募集资金总额	累计变更用途的募集资金总额	累计变更用途的募集资金总额比例	尚未使用募集资金总额	尚未使用募集资金用途及去向	闲置两年以上募集资金金额
2019	公开发行可转换公司债券	94,183.04	22,949.92	49,154.87	0	0	0.00%	47,356.82	尚未使用的募集资金存放于公司募集资金专户,继续用于承诺投资项目。	0
合计	--	94,183.04	22,949.92	49,154.87	0	0	0.00%	47,356.82	--	0

募集资金总体使用情况说明

公司已获得中国证券监督管理委员会证监许可【2019】61号文《关于核准广州视源电子科技有限公司公开发行可转换公司债券的批复》批准，向社会公众投资者公开发行可转换公司债券（以下简称“可转债”）募集资金总额为941,830,400.00元，期限6年，扣除与发行相关的费用共计15,740,745.25元（含税），实际募集资金净额共计926,089,654.75元。募集资金到位情况业经立信会计师事务所（特殊普通合伙）审验，并于2019年3月15日出具信会师报字【2019】第ZC10079号验资报告。2019年6月5日，公司第三届董事会第十九次会议审议通过了《关于以募集资金置换预先已投入自筹资金的议案》，同意公司以可转债募集资金等额置换已预先投入募投项目的自筹资金8,873.10万元。以上募集资金的置换情况已经立信会计师事务所（特殊普通合伙）审验并出具了《关于广州视源电子科技有限公司募集资金置换情况的专项鉴证报告》（信会师报字【2019】第ZC10417号）。本报告期内，公司实际使用募集资金人民币22,949.92万元。截至2020年12月31日，募集资金专户余额为47,356.82万元。

(2) 募集资金承诺项目情况

√ 适用 □ 不适用

单位：万元

承诺投资项目和超募资金投向	是否已变更项目(含部分变更)	募集资金承诺投资总额	调整后投资总额(1)	本报告期投入金额	截至期末累计投入金额(2)	截至期末投资进度(3)=(2)/(1)	项目达到预定可使用状态日期	本报告期实现的效益	是否达到预计效益	项目可行性是否发生重大变化
承诺投资项目										
高效会议平台建设	否	33,484.	33,484.	7,003.1	20,566.	61.42%	2021年03月	0	不适用	否

项目		1	1	8	17		31 日			
家电智能控制产品建设项目	否	26,035.09	26,035.09	5,048.85	6,877.88	26.42%	2022年03月31日	0	不适用	否
智慧校园综合解决方案软件开发项目	否	15,798.7	15,798.7	4,946.29	15,582.16	98.63%	2021年03月31日	0	不适用	否
人机交互技术研究中心建设项目	否	17,291.08	17,291.08	5,951.6	6,128.66	35.44%	2022年03月31日	0	不适用	否
承诺投资项目小计	--	92,608.97	92,608.97	22,949.92	49,154.87	--	--	0	--	--
超募资金投向										
无										
合计	--	92,608.97	92,608.97	22,949.92	49,154.87	--	--	0	--	--
未达到计划进度或预计收益的情况和原因（分具体项目）	因响应新型冠状病毒肺炎疫情防控要求，公司的募投项目建设开工延迟，建设进度延缓，从而影响了募投项目达到预定可使用状态的进度。 公司将“家电智能控制产品建设项目”和“人机交互技术研究中心建设项目”两个募投项目分别延期一年，即达到预定可使用状态的日期统一从 2021 年 3 月 31 日顺延至 2022 年 3 月 31 日。									
项目可行性发生重大变化的情况说明	无									
超募资金的金额、用途及使用进展情况	不适用									
募集资金投资项目实施地点变更情况	不适用									
募集资金投资项目实施方式调整情况	不适用									
募集资金投资项目先期投入及置换情况	适用 2019 年 6 月 5 日，公司第三届董事会第十九次会议审议通过了《关于以募集资金置换预先已投入自筹资金的议案》，同意公司以可转债募集资金等额置换已预先投入募投项目的自筹资金 8,873.10 万元。以上募集资金的置换情况已经立信会计师事务所（特殊普通合伙）审验并出具了《关于广州视源电子科技有限公司募集资金置换情况的专项鉴证报告》（信会师报字【2019】第 ZC10417 号）。									
用闲置募集资金暂时补充流动资金情	不适用									

况	
项目实施出现募集资金结余的金额及原因	不适用
尚未使用的募集资金用途及去向	尚未使用的募集资金存放于公司募集资金专户，继续用于承诺投资项目。
募集资金使用及披露中存在的问题或其他情况	无

(3) 募集资金变更项目情况

适用 不适用

公司报告期不存在募集资金变更项目情况。

六、重大资产和股权出售

1、出售重大资产情况

适用 不适用

公司报告期末未出售重大资产。

2、出售重大股权情况

适用 不适用

七、主要控股参股公司分析

适用 不适用

主要子公司及对公司净利润影响达 10%以上的参股公司情况

单位：元

公司名称	公司类型	主要业务	注册资本	总资产	净资产	营业收入	营业利润	净利润
广州视睿	子公司	电子、通信与自动控制技术研究、开发；技术进出口；电视机制造；家用电器批发；家用视听设备零售；	274,501,950.00	5,253,642,475.07	2,581,574,183.31	8,588,893,937.41	1,138,730,859.28	1,016,735,168.45

		通信设备零售;家用电子产品修理;软件开发;信息技术咨询服务;计算机技术开发、技术服务;通讯终端设备批发;电视设备及其配件批发;货物进出口(专营专控商品除外);其他办公设备维修;工业设计服务;电子产品设计服务;职业技能培训(不包括需要取得许可审批方可经营的职业技能培训项目)						
广州视琨	子公司	工程和技术研究和试验发展;计算机技术开发、技术服务;计算机应用电子设备制造;计算机和辅助设备修理;计算机零配件批发;	152,000,000.00	3,122,531,025.74	1,218,222,185.23	8,282,189,519.80	568,592,014.74	528,999,168.87

		计算机零 配件零售; 电子元件 及组件制 造;电子元 器件批发; 电子产品 批发;电子 产品零售; 电子产品 设计服务; 货物进出 口(专营专 控商品除 外);技术 进出口;软 件开发;家 用电子产 品修理;电 子、通信与 自动控制 技术研究、 开发;						
--	--	--	--	--	--	--	--	--

报告期内取得和处置子公司的情况

适用 不适用

公司名称	报告期内取得和处置子公司方式	对整体生产经营和业绩的影响
广州六环信息科技有限公司	股权转让	无重大影响
广州镭晨智能科技有限公司	股权转让	无重大影响
广州立知网络科技有限公司	股权转让	无重大影响

主要控股参股公司情况说明

无

八、公司控制的结构化主体情况

适用 不适用

九、公司未来发展的展望

(一) 公司发展战略

公司将继续秉承“因为我们的存在，让更多事业有成、生活幸福”的企业使命，专注于“体验、效率、创造、赢”的企业理念，依托公司多年来在研发、供应链、销售、服务等方面的技术沉淀与资源积累，通过技术与产品的不断创新，逐步发展成为行业内极具竞争力与影响力的科技公司。

部件业务，将把握显示技术变革和智能交互需求机遇，巩固和提升液晶显示主控板卡的领先优势，并拓展家电智能控制组件产品、半导体研发设计与供应链服务等相关领域，定位为全球消费和商用电子产品部件研发设计与供应链服务提供商；教育业务，希沃定位于教育信息化应用工具与服务提供商，将以教育信息化2.0为指导原则，通过更为丰富的产品线及后台各类应用软件的支撑，从教育信息化的教、学、管、评、测等细分场景层面，来满足教育信息化建设的更多市场需求，努力成为教育管理者、教师、学生中拥有最佳口碑的教育科技品牌；企业服务业务，MAXHUB将坚持通过持续的技术创新，致力为用户带来更智能、更便捷、更高效的会议体验，帮助企业提升会议效率及运营效率，部署企业级服务生态入口，并开拓商用显示更多细分领域；同时，公司将继续通过内生孵化与投资并购，围绕主营业务进行上下游及相关业务领域拓展，为公司中长期发展寻求新的业绩增长点。

（二）2021年经营计划

2021年，公司董事会、管理层将带领全体员工继续聚焦主业，把握市场需求和机遇，持续提升产品竞争力和营销能力，深挖增长潜力，进一步提升经营效率和发展质量。

部件业务，持续发挥液晶电视主控板卡业务为基础的技术优势和供应链规模优势，与国内外众多品牌客户建立战略级合作关系，加强国内外新客户的拓展力度，加大与海外授权OS及内容方的资源整合力度，提升OEM客户群的智能化占比，进一步提升液晶电视主控板卡的市场份额，并夯实在显示器板卡、电源模块、IoT模块及其他新产品方向的研发能力和品质管控能力，从为客户提供单一液晶显示控制板卡升级为客户提供多功能产品整合、多品类产品设计及供应链服务，进一步发掘新产品的客户群，提升新产品的市场份额。白家电控制模组业务将继续聚焦家用和商用电器的显示、交互控制及连接技术，加快与品牌厂商建立合作，实现更快增长。发挥部件业务在电子领域产品的设计与供应链优势，进一步开发供应链服务客户群。

教育业务，希沃将以“三教”为核心，持续深耕中小学公立校市场，积极开拓幼儿教育、高等教育、民办教育、培训机构等新市场，保持交互智能显示类核心产品的领先优势；同时加大录播、学生终端等各类教育信息化新产品的研发和营销力度，将应用软件与数据服务进行粘合，构建各类场景化的解决方案，满足信息化的更多应用需求；进一步完善品牌传播与营销体系，强化希沃在新客群的品牌认知；进一步加大服务体系建设，夯实一线区域在入校“最后一公里”的服务能力，满足教学个性化服务需求，并拓展培训的广度与深度，构建以用户为主的全面服务能力。

企业服务业务，MAXHUB将坚持自主创新，根据用户需求持续迭代升级产品与方案，针对企事业客户多样化需求的特性，由销售单一产品转变为向客户提供完整的软硬件解决方案。针对会议平板这一核心品类，MAXHUB进一步提升产品差异化和竞争，推出适用于会议、金融、医疗等不同场景的整体解决方案。在构建整体解决方案的过程中，除了自研软硬件外，MAXHUB将继续与行业上下游优秀的合作伙伴建立良好的合作生态，采用自研+外部合作的方式为用户提供更好的解决方案。在营销方面，将继续扩大销售队伍，持续不断的优化销售渠道，提升渠道的销售能力，加强重点行业大客户和标杆客户的拓展；从产品布局、渠道拓展、品牌营销、团队建设及内部管理系统优化等全方位进行完善保障，支撑业务谋求快速成长机会。

加强对公司孵化业务的培育和管理力度。基于原有业务技术积累，在新业务领域加大研发投入，做好新业务团队建设，积极寻找各业务的带头人、技术及销售骨干，力争在新业务方向上实现突破；同时，加强对孵化业务的考核管理，对于投入周期较长且持续不能达成业务发展目标的孵化业务进行调整。拓宽孵化业务的资源渠道及培育方式，通过内生孵化、并购、少数股权投资等多种方式，围绕公司发展战略进行新方向布局，为公司中长期成长注入新的活力。

持续提升工作质量和组织运营效率。随着业务及人员规模快速扩大，公司将继续在工作流程优化、信息系统升级、供应链管理体系、质量管控体系、人员能力提升等方面进行完善，进一步提升公司整体运营质量和效率。

（三）可能面临的风险

1、市场地位下降的风险

自成立以来，公司始终致力于提升电子产品更加丰富与高效的信息沟通体验，推动液晶显示及交互技术在不同领域的应用，已经发展成为全球领先的液晶显示主控板卡供应商和国内领先的交互智能平板供应商。随着市场的快速发展，竞争日

益激烈，众多国内外厂商参与到相关行业和产品中，如果公司未来不能进一步提升技术研发实力、运营管理水平等，则有可能面临市场竞争加剧所导致的市场地位下降的风险。为此，公司将坚持自主创新，不断强化自身技术优势，积极改善运营管理能力，同时关注行业发展动态，行业上下游的格局变化，前沿技术发展方向，以开放的心态整合可用资源，从而保持领先的市场地位。

2、细分市场业务开拓不达预期的风险

公司的核心产品交互智能平板产品在交互性、显示效果、效率提升等诸多方面得到了相当数量的中小学公立校以及部分企业用户的高度认可，智能录播、学生终端等教育新产品和企业服务场景式解决方案也初步被存量市场的用户接受，但在教育市场除中小学公立校的其他学段、民办教育市场、培训市场、以及企业服务市场，前述产品及品牌主要处于建立用户认知和市场推广的早期阶段，业务开拓可能因不确定因素的影响，存在细分市场业务开拓不达预期的风险。为此，公司研判新市场特点，高度重视教育和商用显示核心产品及新产品的技术创新和新品迭代，依托在存量市场已建立的先发优势，打磨营销体系，增强用户粘性，谋求公司相应业务规模随市场发展而快速提升。

3、外汇套期保值的业务风险

公司原材料如主芯片、存储器件、液晶面板等采购主要以美元计价，而公司出口业务占营收比重较小，存在购汇敞口。因此，在人民币兑美元汇率贬值的情况下，将对公司财务状况或经营成果造成一定的影响。为应对上述风险，除逐步推进国内采购替代进口、推进人民币国际结算模式以减少购汇敞口之外，公司仍有外汇套期保值的需求，公司将在严格执行《金融衍生品交易业务内部控制制度》的基础上，结合公司应付账款的记账汇率和应付账期，有针对性的进行短期套保操作。同时，公司在销售定价时，将汇率变动的因素考虑其中，尽量让采购和销售端汇率的波动风险形成自然对冲。

十、接待调研、沟通、采访等活动

1、报告期内接待调研、沟通、采访等活动登记表

√ 适用 □ 不适用

接待时间	接待地点	接待方式	接待对象类型	接待对象	谈论的主要内容及提供的资料	调研的基本情况索引
2020年04月25日	公司会议室	电话沟通	机构	中信证券、中邮基金、嘉实基金等机构投资者代表	公司年报和一季报整体情况介绍及投资者互动问答，未提供资料	详见公司在巨潮资讯网披露的《2020年4月25日、26日投资者关系活动记录表》
2020年04月26日	公司会议室	电话沟通	机构	华泰证券、东证资管、中欧基金等机构投资者代表	公司年报和一季报整体情况介绍及投资者互动问答，未提供资料	详见公司在巨潮资讯网披露的《2020年4月25日、26日投资者关系活动记录表》
2020年08月28日	公司会议室	电话沟通	机构	中信证券、泓德基金、景顺长城基金等机构投资者代表	公司半年报整体情况介绍及投资者互动问答，未提供资料	详见公司在巨潮资讯网披露的《2020年8月28日、29日投资者关系活动记录表》
2020年08月29日	公司会议室	电话沟通	机构	华泰证券、交银施罗德基金、长盛基金等机构投资者代表	公司半年报整体情况介绍及投资者互动问答，未提供资料	详见公司在巨潮资讯网披露的《2020年8月28日、29日投资者关系活动记录表》
2020年09月07日	公司会议	实地调研	机构	中信证券、景顺长城基金、广发基金等机构投	公司概况介绍及半年报整体情况交流，未提供资	详见公司在巨潮资讯网披露的《2020年9月7日投资者关系活

日	室			资者代表	料	动记录表》
2020 年 10 月 28 日	公 司 会 议 室	电 话 沟 通	机 构	中 信 证 券、华 泰 证 券、 交 银 施 罗 德 基 金 等 机 构 投 资 者 代 表	公 司 概 况 介 绍 及 投 资 者 互 动 问 答，未 提 供 资 料	详 见 公 司 在 巨 潮 资 讯 网 披 露 的 《2020 年 10 月 28 日 投 资 者 关 系 活 动 记 录 表》
2020 年 11 月 03 日~4 日	公 司 会 议 室	电 话 沟 通	机 构	中 金 公 司、广 发 证 券、 交 银 施 罗 德 基 金、博 时 基 金、华 夏 久 盈 资 管	公 司 概 况 介 绍 及 投 资 者 互 动 问 答，未 提 供 资 料	详 见 公 司 在 巨 潮 资 讯 网 披 露 的 《2020 年 11 月 3 日、4 日 投 资 者 关 系 活 动 记 录 表》

第五节 重要事项

一、公司普通股利润分配及资本公积金转增股本情况

报告期内普通股利润分配政策，特别是现金分红政策的制定、执行或调整情况

√ 适用 □ 不适用

公司在现行《公司章程》第八章详细规定了利润分配政策的各项内容。自上市以来，公司董事会每年综合考虑公司所处行业发展状况、自身盈利水平、重大资金安排等内外部因素，科学合理地制定利润分配方案并依据《公司章程》和股东大会决议实施。公司的现金分红政策制定及执行均符合《公司章程》的规定及股东大会的决议，分红标准和比例明确清晰，相关的决策程序和机制完备；独立董事勤勉尽责，在利润分配政策的制定过程中充分发表意见，发挥了积极作用；中小股东享有通过参加股东大会对利润分配方案充分表达意见和诉求的权利和机会，合法权益能够得到充分的保障。

（一）利润分配原则

公司实行连续、稳定的利润分配政策，公司的利润分配应重视对投资者的合理投资回报并兼顾公司的可持续发展。利润分配不得超过累计可分配利润的范围，不得损害公司的可持续发展能力。

（二）利润的分配形式

公司采取现金、股票或者二者相结合的方式分配利润，并优先采取现金方式分配利润；在满足公司正常生产经营资金需求的情况下，公司董事会可以根据公司当期经营利润和现金流情况提议公司进行中期分红。

（三）现金分红的条件及比例

在公司当年盈利且满足公司正常生产经营资金需求的情况下，公司应当采取现金方式分配利润。公司每年以现金方式分配的利润不少于当年度实现的可分配利润的30%。

（四）股票股利分配条件

在确保公司当年累计可分配利润满足当年现金分红的条件下，若公司有扩大股本规模需要，或者公司认为需要适当降低股价以满足更多公众投资者需求时，公司董事会可同时考虑进行股票股利分配。

（五）差异化的现金分红政策

公司董事会应当综合考虑公司所处行业特点、发展阶段、自身经营模式、盈利水平以及是否有重大资金支出安排等因素，区分下列情形，并按照《公司章程》规定的程序，实行差异化的现金分红政策：

（1）公司发展阶段属成熟期且无重大资金支出安排的，进行利润分配时，现金分红在本次利润分配中所占比例最低应达到80%；

（2）公司发展阶段属成熟期且有重大资金支出安排的，进行利润分配时，现金分红在本次利润分配中所占比例最低应达到40%；

（3）公司发展阶段属成长期且有重大资金支出安排的，进行利润分配时，现金分红在本次利润分配中所占比例最低应达到20%；

公司发展阶段不易区分但有重大资金支出安排的，可以按照前项规定处理。

其中，“重大资金支出安排”是指以下情形之一：

(1) 公司未来十二个月内拟对外投资、收购资产或购买设备累计支出达到或超过公司最近一期经审计净资产的50%，且超过3,000万元；

(2) 公司未来十二个月内拟对外投资、收购资产或购买设备累计支出达到或超过公司最近一期经审计总资产的30%。

(六) 利润分配应履行的程序

董事会提出利润分配预案后，独立董事、监事会应明确发表同意意见，方能提交股东大会审议。股东大会审议利润分配方案时，公司应当提供网络投票等方式以方便股东参与股东大会表决。

公司董事会应按照公司《未来三年股东分红回报规划（2020年-2022年）》规定的利润分配政策和公司的实际经营情况制定各年的利润分配预案，董事会在利润分配预案中应说明留存的未分配利润的使用计划，独立董事应在董事会审议利润分配预案前就利润分配预案的合理性发表明确意见。具体利润分配预案应经公司董事会过半数独立董事且全体董事过半数表决同意。公司董事会未作出现金分配预案的，董事会应在利润分配预案中披露原因及留存资金的具体用途，独立董事、监事会对此应发表独立意见。

独立董事可以征集中小股东的意见，提出分红提案，并直接提交董事会审议。

董事会提出的利润分配预案需经监事会表决通过后，方可提交公司股东大会审议。必要时，公司独立董事可在股东大会召开前向公司社会公众股股东征集其在股东大会上的投票权，独立董事行使上述职权应当取得全体独立董事过半数以上同意。

股东大会对利润分配预案进行审议前，公司应当通过多种渠道主动与股东特别是中小股东进行沟通和交流，充分听取中小股东的意见和诉求，及时答复中小股东关心的问题。

公司召开审议利润分配预案的股东大会，除现场会议投票外，公司应当向股东提供股东大会网络投票系统。利润分配方案应当由出席股东大会的股东所持表决权的过半数通过。公司股东大会对利润分配方案作出决议后，公司董事会须在股东大会召开后2个月内完成利润分配事宜。

(七) 利润分配政策的调整

公司根据经营情况、投资规划和长期发展的需要，可以调整利润分配政策。调整后的利润分配政策不得违反中国证监会和证券交易所的有关规定；有关调整利润分配政策的议案需经公司董事会过半数独立董事且全体董事过半数表决同意，并经监事会发表明确同意意见后提交公司股东大会批准。股东大会审议调整利润分配政策相关事项的，应由出席股东大会的股东所持表决权的三分之二以上通过。公司应当通过网络投票等方式为中小股东参加股东大会提供便利。

(八) 股东分红回报规划制定周期和相关决策机制

公司至少每三年重新审定一次股东分红回报规划，根据自身实际情况，并结合股东（特别是公众投资者）、独立董事和监事会的意见对公司正在实施的股利分配政策作出适当且必要的修改，确定该时段的股东回报计划，并提交公司股东大会通过网络投票的形式进行表决。公司董事会结合具体经营数据，充分考虑公司盈利规模、现金流量状况、发展阶段及当期资金需求，并结合股东（特别是公众投资者）、独立董事和监事会的意见，制定年度或中期分红方案，并经公司股东大会表决通过后实施。

现金分红政策的专项说明	
是否符合公司章程的规定或股东大会决议的要求：	是
分红标准和比例是否明确和清晰：	是
相关的决策程序和机制是否完备：	是
独立董事是否履职尽责并发挥了应有的作用：	是

中小股东是否有充分表达意见和诉求的机会，其合法权益是否得到了充分保护：	是
现金分红政策进行调整或变更的，条件及程序是否合规、透明：	不适用

公司近 3 年（包括本报告期）的普通股股利分配方案（预案）、资本公积金转增股本方案（预案）情况

2018年利润分配方案：以公司总股本655,845,340股为基数，拟向全体股东每10股派发现金红利股利5.41元（含税），共计分配现金股利人民币354,812,328.94元。不送股，不以资本公积金转增股本。

2019年利润分配方案：以公司2020年4月22日在中国登记结算公司深圳分公司登记在册的总股本655,662,399股为基数，向全体股东每10股派发现金红利7.50元（含税）。不送股，不以资本公积转增股本。若利润分配方案实施前，公司股本总额发生变化的，以分配方案未来实施时股权登记日的股本总额为股本基数，按前述分配比例不变，相应确定分配总额。

2020年利润分配方案：以公司2021年4月21日在中国登记结算公司深圳分公司登记在册的总股本668,030,956股为基数，拟向全体股东每10股派发现金红利股利10元（含税），共计分配现金股利人民币668,030,956元。不送股，不以资本公积金转增股本。若利润分配方案实施前，公司股本总额发生变化的，以分配方案未来实施时股权登记日的股本总额为股本基数，按前述分配比例不变，相应确定分配总额。

公司近三年（包括本报告期）普通股现金分红情况表

单位：元

分红年度	现金分红金额（含税）	分红年度合并报表中归属于上市公司普通股股东的净利润	现金分红金额占合并报表中归属于上市公司普通股股东的净利润的比率	以其他方式（如回购股份）现金分红的金额	以其他方式现金分红金额占合并报表中归属于上市公司普通股股东的净利润的比例	现金分红总额（含其他方式）	现金分红总额（含其他方式）占合并报表中归属于上市公司普通股股东的净利润的比率
2020年	668,030,956.00	1,901,523,935.57	35.13%	0.00	0.00%	668,030,956.00	35.13%
2019年	491,746,918.50	1,610,908,565.49	30.53%	0.00	0.00%	491,746,918.50	30.53%
2018年	354,812,328.94	1,004,274,077.27	35.33%	0.00	0.00%	354,812,328.94	35.33%

公司报告期内盈利且母公司可供普通股股东分配利润为正但未提出普通股现金红利分配预案

适用 不适用

二、本报告期利润分配及资本公积金转增股本情况

适用 不适用

每 10 股送红股数（股）	0
每 10 股派息数（元）（含税）	10
分配预案的股本基数（股）	668,030,956
现金分红金额（元）（含税）	668,030,956.00
以其他方式（如回购股份）现金分红金额（元）	0.00
现金分红总额（含其他方式）（元）	668,030,956

可分配利润（元）	1,901,523,935.57
现金分红总额（含其他方式）占利润分配总额的比例	100%
本次现金分红情况	
其他	
利润分配或资本公积金转增预案的详细情况说明	
<p>2020 年利润分配方案：以公司 2021 年 4 月 21 日在中国登记结算公司深圳分公司登记在册的总股本 668,030,956 股为基数，拟向全体股东每 10 股派发现金红利股利 10 元（含税），共计分配现金股利人民币 668,030,956 元。不送股，不以资本公积金转增股本。若利润分配方案实施前，公司股本总额发生变化的，以分配方案未来实施时股权登记日的股本总额为股本基数，按前述分配比例不变，相应确定分配总额。</p>	

三、承诺事项履行情况

1、公司实际控制人、股东、关联方、收购人以及公司等承诺相关方在报告期内履行完毕及截至报告期末尚未履行完毕的承诺事项

√ 适用 □ 不适用

承诺事由	承诺方	承诺类型	承诺内容	承诺时间	承诺期限	履行情况
股改承诺						
收购报告书或权益变动报告书中所作承诺						
资产重组时所作承诺	公司	关于同业竞争、关联交易、资金占用方面的承诺	视源股份及视源股份控制的其他企业不存在直接或间接从事与欣威视通及其下属企业有实质性竞争的业务活动。视源股份保证不利用视源股份的优势地位在欣威视通日常经营所涉与视源股份及视源股份控制的其他公司相竞争的业	2018 年 02 月 05 日	公司间接控制欣威视通期间	正常履行

			务事项上为视源股份及公司控制的其他公司谋求特殊利益，损害欣威视通及其股东的权益。视源股份愿意承担因违反以上承诺而给欣威视通造成的全部经济损失。			
	公司	其他承诺	公司在完成对欣威视通的收购之后，公司将按照有关法律、法规、规范性文件的要求，不损害欣威视通及其他股东的利益，保障欣威视通在人员、资产、业务、机构和财务等方面的独立性。	2018 年 02 月 05 日	公司间接控制欣威视通期间	正常履行
首次公开发行或再融资时所作承诺	黄正聪、王毅然、孙永辉、于伟、周开琪、尤天远、周勇、任锐、李娜、王飞、刘丹凤、谢勇、李艳君、戴桦杨、云南视迅企业管	股份限售承诺	除根据公司股票发行上市方案公开发售的股票外，自发行人股票上市之日起三十六个月内，不转让或委托他人管理本人直接或间接持有的	2017 年 01 月 19 日	36 个月	部分履行完毕

	理有限公司		<p>发行人公开发行股票前已发行的股票，也不由发行人回购该部分股票；除前述锁定期外，在本人担任发行人的董事、监事、高级管理人员期间，每年转让的股票不超过本人直接或间接持有的发行人股票总数的 25%；离职后半年内，不转让本人直接或间接持有的发行人股票；本人在申报离任六个月后的十二个月内，通过证券交易所挂牌交易出售发行人股票数量占本人直接或间接持有的发行人股票总数的比例不得超过 50%。</p>			
	<p>视迅投资、视欣投资、操亮亮、陈丽微、方掀、郭凌凌、何丽梅、胡隽</p>	<p>股份限售承诺</p>	<p>自视源股份首发股票上市之日起三十六个月内，不转让或者委托他</p>	<p>2017 年 01 月 19 日</p>	<p>36 个月</p>	<p>已履行完毕</p>

	<p>鹏、江云、雷锦宏、何良平、黎书慈、黎新平、李方芳、李忠杰、林伟畴、刘树华、蒙晓、邱永刚、施宇洲、王升平、邬营杰、吴彩平、徐辉霞、徐敏、叶声明、易秋莹、余杰、曾凡培、钟志阳</p>		<p>人管理本公司/本人直接或者间接持有的发行人公开发行股票前已发行的股票，也不由发行人回购该部分股票。</p>			
	<p>周勇、刘丹凤、谢勇、李艳君、戴桦杨</p>	<p>股份减持承诺</p>	<p>若本人直接或间接持有的视源股份股票在锁定期满后两年内减持，减持价格将不低于视源股份首次公开发行股票时的价格（若视源股份上市后发生派发股利、送红股、转增股本、增发新股或配股等除息、除权行为的，则前述价格将进行相应调整）。本人减持直接或间接持有的视源股份股票时，将提前三个交易日通过视</p>	<p>2020 年 01 月 18 日</p>	<p>2 年</p>	<p>正常履行</p>

			源股份发出相关公告。			
	黄正聪、王毅然、孙永辉、于伟、周开琪、尤天远	股份减持承诺	<p>本人将主要采取二级市场集中竞价出售股票的方式减持本人所持的视源股份 A 股股票，在满足以下条件的前提下，本人可以进行减持：</p> <p>（一）本人承诺的锁定期届满；</p> <p>（二）若发生需本人向投资者进行赔偿的情形，本人已经全额承担赔偿责任；</p> <p>（三）如本人拟将持有的视源股份股票转给与视源股份从事相同或类似业务或与视源股份有其他竞争关系的第三方，本人已取得视源股份董事会决议批准。本人减持视源股份股票时，将提前三个交易日通过视源股份发出相关</p>	2020 年 01 月 18 日	2 年	正常履行

			<p>公告。本人承诺在锁定期满后两年内不减持本人直接持有的视源股份 A 股股票。若本人在锁定期满后两年内减持本人间接持有的视源股份 A 股股票，减持价格将不低于视源股份首次公开发行股票时的价格（若视源股份上市后发生派发股利、送红股、转增股本、增发新股或配股等除息、除权行为的，则前述价格将进行相应调整），每年减持的股票数量将不超过本人持有的视源股份股票数量的 20%。</p>			
	视迅投资	股份减持承诺	<p>视迅投资在锁定期满后，在遵守相关法律、法规等规则，且不违背视迅投资已作出承诺</p>	2020 年 01 月 18 日	长期	正常履行

			的情况下，视迅投资可根据需要以集中竞价交易、大宗交易、协议转让或其他合法方式转让全部或部分视源股份股票。视迅投资拟转让视源股份股票时，将提前三个交易日通过视源股份发出相关公告。			
	公司	分红承诺	在公司当年盈利且满足公司正常生产经营资金需求的情况下，公司应当采取现金方式分配利润。公司每年以现金方式分配的利润不少于当年度实现的可分配利润的 30%。	2020 年 05 月 15 日	3 年	正常履行
	黄正聪、王毅然、孙永辉、于伟、周开琪、尤天远	关于同业竞争、关联交易、资金占用方面的承诺	1、本人及本人可控制的其他企业将不会直接或间接地以任何方式实际从事与视源股份或其控股子公司的业务构成或可能构成同	2017 年 01 月 19 日	长期	正常履行

			<p>业竞争的任何业务活动。如有这类业务，其所产生的收益归视源股份所有。2、本人将不会以任何方式实际从事任何可能对视源股份或其控股子公司的经营和发展造成不利影响的业务或活动。3、如果本人将来出现所投资的全资、控股、参股企业实际从事的业务与视源股份或其控股子公司构成竞争的情况，本人同意将该等业务通过有效方式纳入视源股份经营以消除同业竞争的情形；视源股份有权随时要求本人出让在该等企业中的部分或全部股权/股份，本人给予视源股份对该等股权/股份的优先购买</p>			
--	--	--	---	--	--	--

			<p>权，并将尽最大努力促使有关交易的价格是公平合理的。</p> <p>4、本人从第三方获得的商业机会如果属于视源股份或其控股子公司主营业务范围内的，本人将及时告知视源股份或其控股子公司，并尽可能地协助视源股份或其控股子公司取得该商业机会。</p> <p>5、若违反本承诺，本人将赔偿视源股份或其控股子公司因此而遭受的任何经济损失。</p>			
	<p>视源股份、黄正聪、王毅然、孙永辉、于伟、周开琪、尤天远、周勇、刘丹凤、谢勇、李艳君、戴桦杨、王洋、邓洁、庄喆、杨铭、程晓娜</p>	<p>IPO 稳定股价承诺</p>	<p>上市后三年内，若公司连续 20 个交易日每日股票收盘价均低于最近一期经审计的每股净资产（以下简称“启动条件”，审计基准日后发生权益分派、公积金</p>	<p>2017 年 01 月 19 日</p>	<p>3 年</p>	<p>已履行完毕</p>

			转增股本、配股等情况的，应做除权、除息处理），且非因不可抗力因素所致，公司将通过回购公司股票、实际控制人增持、公司董事（不包括独立董事、在公司任职但并不领取薪酬的董事）和高级管理人员增持的方式启动股价稳定措施。具体请参见招股说明书第五节“九、稳定股价的预案”中的相关内容。			
	公司	其他承诺	2019 年公开发行可转换公司债券的募集资金投入建设的研发大楼均为自用，不会用于对外出售或出租。	2018 年 11 月 23 日	长期	正常履行
	公司	募集资金使用承诺	2019 年公开发行可转换公司债券募集资金到位后，公司将设立募集	2018 年 11 月 23 日	至本次可转债募集资金使用完毕之日止	正常履行

			<p>资金专项存储账户，按照《证券法》、《上市公司证券发行管理办法》、《深圳证券交易所上市公司募集资金管理办法》、《上市公司监管指引第2号——上市公司募集资金管理和使用的监管要求》等相关法律法规和《公司章程》、《募集资金管理制度》等内部控制制度的规定规范使用本次募集资金，公司将不会使用募集资金直接或间接投入类金融业务，也不会变相使用募集资金投入类金融业务。</p>			
	公司	其他承诺	<p>在 2019 年公开发行可转债的募集资金使用完毕前，或本次发行募集资金未使用完毕但募集</p>	2018 年 11 月 23 日	<p>至本次可转债的募集资金使用完毕之日，或本次发行募集资金未使用完毕但募集资金到位</p>	正常履行

			资金到位 36 个月内， 公司不会新 增对视泰保 理的资金投 入，该等资 金投入包括 增资、借款、 担保的形 式。		36 个月内	
股权激励承诺						
其他对公司中小股东所作承诺						
承诺是否按时履行	是					
如承诺超期未履行完毕的，应当详细说明未完成履行的具体原因及下一步的工作计划	不适用					

2、公司资产或项目存在盈利预测，且报告期仍处在盈利预测期间，公司就资产或项目达到原盈利预测及其原因做出说明

适用 不适用

四、控股股东及其关联方对上市公司的非经营性占用资金情况

适用 不适用

公司报告期不存在控股股东及其关联方对上市公司的非经营性占用资金。

五、董事会、监事会、独立董事（如有）对会计师事务所本报告期“非标准审计报告”的说明

适用 不适用

六、与上年度财务报告相比，会计政策、会计估计和核算方法发生变化的情况说明

适用 不适用

1、重要会计政策变更

(1) 执行《企业会计准则第 14 号—收入》（2017 年修订）（以下简称“新收入准则”）

本集团及本公司于 2020 年 1 月 1 日起执行新收入准则，公司执行新收入准则前后收入确认会计政策无差异，实施新收入准则对公司在业务模式、合同条款、收入确认等方面未产生影响。

对合并资产负债表的影响列示如下：

会计政策变更的内容和原因	受影响的报表项目名称	2020.1.1
因执行新收入准则，本集团将与提供销售商品及提供劳务相关的预收款项重分类至合同负债	合同负债	766,584,780.46
	其他流动负债	83,473,517.12
	预收款项	-850,058,297.58

对母公司资产负债表的影响列示如下：

会计政策变更的内容和原因	受影响的报表项目名称	2020.1.1
因执行新收入准则，本集团将与提供销售商品及提供劳务相关的预收款项重分类至合同负债	合同负债	106,080,935.27
	其他流动负债	12,833,582.21
	预收款项	-118,914,517.48

(2) 执行《企业会计准则解释第13号》

本集团执行上述解释在本报告期内无重大影响。

七、报告期内发生重大会计差错更正需追溯重述的情况说明

适用 不适用

公司报告期无重大会计差错更正需追溯重述的情况。

八、与上年度财务报告相比，合并报表范围发生变化的情况说明

适用 不适用

(一) 处置子公司

子公司名称	股权处置价款	股权处置比例 (%)	股权处置方式	丧失控制权的时点	丧失控制权时点的确定依据	处置价款与处置投资对应的合并财务报表层面享有该子公司净资产份额的差额	丧失控制权之日剩余股权的比例	丧失控制权之日剩余股权的账面价值	丧失控制权之日剩余股权的公允价值	按照公允价值重新计量剩余股权产生的利得或损失	丧失控制权之日剩余股权公允价值的确定方法及主要假设	与原子公司股权投资相关的其他综合收益转入投资损益的金额
广州六环信息科技有限公司 (以下简称“广州六环”)	12,350,000.00	65%	现金	2020-3-27	工商变更登记	6,474,643.13	20.00%	1,807,802.11	3,783,020.00	1,975,217.89	注1	0.00
广州镭晨智能科技有限公司 (以下简称“广州镭晨”)	15,040,000.00	80%	现金	2020-3-27	工商变更登记	7,611,840.34	20.00%	2,083,189.91	3,737,700.00	1,654,510.09	注2	0.00
广州立知网络科技有限公司 (以下简称“广州立知”)	1,000,000.00	100%	现金	2020-3-27	工商变更登记	64,771.47	0.00%	0.00	0.00	0.00	注3	0.00

注1：2020年3月18日，公司与宁波梅山保税港区轩辕企业管理咨询合伙企业（有限合伙）、珠海聚格股权投资基金企业（有限合伙）以及自然人王靖夫、简卓为、曾美玲签订《股权转让协议》，约定公司将持有的广州六环信息科技有限公司65%股权以合计1,235万元的价格转让给上述受让方。广州六环于2020年3月27日完成工商变更登记，股权转让后公司对广州六环的持股比例由85%变更为20%，广州六环不再纳入本公司的财务报表合并范围。公司依据国众联资产评估土地房地产估价有限公司出具的国众联评报字(2020)第3-0003号资产评估报告计算剩余股权的公允价值。

注2：2020年3月18日，公司与宁波梅山保税港区讯鹰企业管理咨询合伙企业（有限合伙）、珠海聚格股权投资基金企业（有限合伙）以及自然人郭媛媛、林宇升、吕丹凤、邓凤娟、黄逸涛、简卓为、曾美玲、曹苗、郭云龙签订《股权转让协议》，约定公司将持有的广州镭晨智能科技有限公司80%股权以1,504万元的价格转让给上述受让方。广州镭晨于2020年3月27日完成工商变更登记，股权转让后公司对广州镭晨的持股比例由100%变更为20%，广州镭晨不再纳入本公司的财务报表合并范围。公司依据国众联资产评估土地房地产估价有限公司出具的国众联评报字(2020)第3-0004号资产评估报告计算剩余股权的公允价值。

注3：2020年3月25日，公司与广州闪畅信息科技有限公司（以下简称“广州闪畅”）签订《股权转让协议》，约定公司将持有的广州立知网络科技有限公司100%股权以100万元的价格转让给广州闪畅。广州立知于2020年3月27日完成工商变更，股权转让后公司不再持有广州立知的股权。

（二）其他原因的合并范围变动

1、公司报告期内新设子公司

报告期内，公司新设武汉视源领行信息科技有限公司、广州璟测检测技术有限公司、广州因动科技有限公司、广州灵跃动力科技有限公司、苏州智源睿联电子科技有限公司、成都视源创新科技有限公司。自成立之日起，纳入合并报表范围。

2、公司报告期内注销子公司

2020年6月9日，深圳市开视电子科技有限公司办理工商注销手续，不再纳入财务报表合并范围。

2020年7月13日，广州睿鑫电子科技有限公司办理工商注销手续，不再纳入财务报表合并范围。

九、聘任、解聘会计师事务所情况

现聘任的会计师事务所

境内会计师事务所名称	立信会计师事务所（特殊普通合伙）
境内会计师事务所报酬（万元）	170
境内会计师事务所审计服务的连续年限	10
境内会计师事务所注册会计师姓名	王建民、黄志业
境内会计师事务所注册会计师审计服务的连续年限	3年和4年
境外会计师事务所名称（如有）	无
境外会计师事务所报酬（万元）（如有）	0
境外会计师事务所审计服务的连续年限（如有）	无
境外会计师事务所注册会计师姓名（如有）	无
境外会计师事务所注册会计师审计服务的连续年限（如有）	无

当期是否改聘会计师事务所

是 否

聘请内部控制审计会计师事务所、财务顾问或保荐人情况

适用 不适用

2019年，公司公开发行可转换公司债券项目，聘请了广发证券股份有限公司担任保荐机构和主承销商，期间支付保荐费和承销费合计1378万元（含税）。报告期内，广发证券股份有限公司作为公司的持续督导机构，期间不涉及财务顾问费支付。

十、年度报告披露后面临退市情况

适用 不适用

十一、破产重整相关事项

适用 不适用

公司报告期未发生破产重整相关事项。

十二、重大诉讼、仲裁事项

适用 不适用

诉讼(仲裁)基本情况	涉案金额 (万元)	是否形成预计负债	诉讼(仲裁)进展	诉讼(仲裁)审理结果及影响	诉讼(仲裁)判决执行情况	披露日期	披露索引
公司尚未达到重大诉讼披露标准的其他诉讼合计	9,028.66	否	部分诉讼(仲裁)处于审理阶段、部分诉讼(仲裁)已在报告期结案。	以上诉讼(仲裁)对公司不构成重大影响。	部分已在执行中，部分已执行完毕。	-	-

十三、处罚及整改情况

适用 不适用

公司报告期不存在处罚及整改情况。

十四、公司及其控股股东、实际控制人的诚信状况

适用 不适用

十五、公司股权激励计划、员工持股计划或其他员工激励措施的实施情况

适用 不适用

1、2020年4月23日，公司第三届董事会第二十六次会议审议通过《关于2018年限制性股票预留授予第一个解除限售期解除限售条件成就的公告》，113名激励对象持有的179,500股限制性股票已满足解除限售条件，并于2020年5月13日完成上

市流通，详见公司于2020年4月25日、2020年5月12日分别在巨潮资讯网披露的《关于2018年限制性股票预留授予第一个解除限售期解除限售条件成就的公告》《关于2018年限制性股票激励计划预留授予限制性股票第一个解除限售期解除限售股份上市流通的提示性公告》。

2、公司分别于2020年4月23日、2020年5月15日召开了第三届董事会第二十六次会议、2019年年度股东大会审议，通过了《关于回购注销2017年与2018年限制性股票激励计划部分限制性股票的议案》，同意回购注销限制性股票93,800股，详见公司于2020年4月25日、2020年5月16日分别在巨潮资讯网披露的《关于回购注销2017年与2018年限制性股票激励计划部分限制性股票的公告》《2019年年度股东大会决议公告》。目前，公司已完成前述限制性股票的回购注销。

3、2020年5月26日，公司第三届董事会第二十七次会议审议通过了《关于调整2017年和2018年限制性股票激励计划回购价格的议案》，待2019年度权益分派方案实施完毕后，上述限制性股票的回购价格相应作出调整。详见公司于2020年5月27日在巨潮资讯网披露的《关于调整2017年和2018年限制性股票激励计划回购价格的公告》《2019年权益分派实施公告》。

3、2020年6月5日，公司第三届董事会第二十八次会议审议通过了《关于2017年限制性股票首次授予第三个解除限售期和预留授予第二个解除限售期解除限售条件成就的议案》，511名激励对象持有的1,618,080股限制性股票已满足解除限售条件，并于2020年6月23日完成上市流通，详见公司于2020年6月6日、2020年6月19日在巨潮资讯网披露的《关于2017年限制性股票首次授予第三个解除限售期和预留授予第二个解除限售期解除限售条件成就的公告》《关于2017年限制性股票激励计划解除限售股份上市流通的提示性公告》。

4、2020年8月26日，公司第三届董事会第三十一次会议审议通过了《关于2018年限制性股票首次授予第二个解除限售期部分限制性股票解除限售条件成就的议案》，639名激励对象持有的1,328,925股限制性股票已满足解除限售条件，并于2020年9月21日完成上市流通，详见公司于2020年8月28日、2020年9月17日分别在巨潮资讯网披露的《关于2018年限制性股票首次授予第二个解除限售期部分限制性股票解除限售条件成就的公告》《关于2018年限制性股票激励计划首次授予限制性股票第二个解除限售期解除限售股份上市流通的提示性公告》。

5、公司分别于2020年10月27日、2020年11月13日召开了第三届董事会第三十二次会议、2020年第一次临时股东大会，审议通过了《关于回购注销2017年与2018年限制性股票激励计划部分限制性股票的议案》，同意回购注销限制性股票83,145股，详见公司于2020年10月28日、2020年11月14日在巨潮资讯网披露的《关于回购注销2017年与2018年限制性股票激励计划部分限制性股票的公告》《2020年第一次临时股东大会决议公告》。

6、截至报告披露日，公司已完成前述2次限制性股票的回购注销手续。

十六、重大关联交易

1、与日常经营相关的关联交易

适用 不适用

公司报告期未发生与日常经营相关的关联交易。

2、资产或股权收购、出售发生的关联交易

适用 不适用

公司报告期未发生资产或股权收购、出售的关联交易。

3、共同对外投资的关联交易

适用 不适用

公司报告期未发生共同对外投资的关联交易。

4、关联债权债务往来

适用 不适用

公司报告期不存在关联债权债务往来。

5、其他重大关联交易

适用 不适用

公司报告期无其他重大关联交易。

十七、重大合同及其履行情况

1、托管、承包、租赁事项情况

(1) 托管情况

适用 不适用

公司报告期不存在托管情况。

(2) 承包情况

适用 不适用

公司报告期不存在承包情况。

(3) 租赁情况

适用 不适用

公司报告期不存在租赁情况。

2、重大担保

适用 不适用

公司报告期不存在担保情况。

3、委托他人进行现金资产管理情况

(1) 委托理财情况

适用 不适用

报告期内委托理财概况

单位：万元

具体类型	委托理财的资金来源	委托理财发生额	未到期余额	逾期未收回的金额
银行理财产品	自有资金	150,000	0	0
合计		150,000	0	0

单项金额重大或安全性较低、流动性较差、不保本的高风险委托理财具体情况

适用 不适用

委托理财出现预期无法收回本金或存在其他可能导致减值的情形

适用 不适用

(2) 委托贷款情况

适用 不适用

公司报告期不存在委托贷款。

4、日常经营重大合同

适用 不适用

5、其他重大合同

适用 不适用

合同订立公司方名称	合同订立对方名称	合同标的	合同签订日期	合同涉及资产的账面价值（万元）（如有）	合同涉及资产的评估价值（万元）（如有）	评估机构名称（如有）	评估基准日（如有）	定价原则	交易价格（万元）	是否关联交易	关联关系	截至报告期末的执行情况	披露日期	披露索引
广州视源电子科技股份有限公司	广州开发区投资促进局	视源股份智能制造及中试基地项目	2020年12月27日			不适用		不适用	200,000	否	不适用	不适用	2020年12月29日	详见2020年12月25日、12月29日公司在巨潮资讯网（www.cninfo.com.cn）披露的《关于拟签署投资

公告》。

2020年7月4日，公司召开第三届董事会第二十九次会议，审议通过了《关于拟签订授权许可协议暨关联交易的议案》，同意公司、广州视睿将班级优化大师计算机软件著作权、商标（客户资源）授权给关联方闪畅信息经营使用，授权许可费（含税）为498.71万元/年，授权许可期限为5年，自2020年7月1日起至2025年6月30日止，含税授权费合计为2493.55万元。报告期内，广州视睿已收到第1年的授权许可费。详见公司于2020年7月6日在巨潮资讯网披露的《关于签订授权许可协议暨关联交易的公告》。

公司股票自2020年6月8日至2020年7月21日的连续三十个交易日中有十五个交易日收盘价格不低于“视源转债”当期转股价格（74.97元/股）的130%（即97.46元/股），已经触发公司《募集说明书》中约定的有条件赎回条款。“视源转债”于2020年8月17日起停止交易，并于2020年8月31日起停止转股。自2020年9月8日起，公司发行的“视源转债”（债券代码：128059）已在深交所摘牌。详见公司在巨潮资讯网披露的《关于“视源转债”赎回结果的公告》《关于“视源转债”摘牌的公告》。

2020年12月24日，公司召开第三届董事会第三十三次会议，审议通过了《关于拟签署投资协议的议案》，会议同意公司以自有或自筹资金投资人民币约20亿元建设“视源股份智能制造及中试基地项目”，开展显控产品中试研究、电子显示新材料及新工艺研发及生产业务，并打造智能主控板卡及交互智能整机等产品的智能化示范产线，详见公司于2020年12月25日披露的《关于拟签署投资协议的公告》。2020年12月27日，公司与广州开发区投资促进局签署了《视源股份智能制造及中试基地项目投资合作协议》，详见公司于2020年12月29日披露的《关于签署投资协议暨对外投资进展的公告》。

2020年12月24日，公司召开第三届董事会第三十三次会议，审议通过了《关于可转换公司债券部分募投项目延期的议案》，结合2019年公开发行可转换公司债券募集资金投资项目目前的实施情况，同意将可转换公司债券募投项目之“家电智能控制产品建设项目”和“人机交互技术研究中心建设项目”分别延期一年，即达到预定可使用状态的日期统一从2021年3月31日顺延至2022年3月31日。详见公司于2020年12月25日披露的《关于可转换公司债券部分募投项目延期的公告》。

二十、公司子公司重大事项

适用 不适用

第六节 股份变动及股东情况

一、股份变动情况

1、股份变动情况

单位：股

	本次变动前		本次变动增减（+，-）					本次变动后	
	数量	比例	发行 新股	送 股	公积金 转股	其他	小计	数量	比例
一、有限售条件股份	585,618,750	89.32%	0	0	0	-317,733,873	-317,733,873	267,884,877	40.09%
1、国家持股	0	0.00%	0	0	0	0	0	0	0.00%
2、国有法人持股	0	0.00%	0	0	0	0	0	0	0.00%
3、其他内资持股	505,179,250	77.05%	0	0	0	-295,510,123	-295,510,123	209,669,127	31.38%
其中：境内法人持股	63,025,600	9.61%	0	0	0	-63,025,600	-63,025,600	0	0.00%
境内自然人持股	442,153,650	67.44%	0	0	0	-232,484,523	-232,484,523	209,669,127	31.38%
4、外资持股	80,439,500	12.27%	0	0	0	-22,223,750	-22,223,750	58,215,750	8.71%
其中：境外法人持股	0	0.00%	0	0	0	0	0	0	0.00%
境外自然人持股	80,439,500	12.27%	0	0	0	-22,223,750	-22,223,750	58,215,750	8.71%
二、无限售条件股份	70,042,593	10.68%	0	0	0	330,280,431	330,280,431	400,323,024	59.91%
1、人民币普通股	70,042,593	10.68%	0	0	0	330,280,431	330,280,431	400,323,024	59.91%
2、境内上市的外资股	0	0.00%	0	0	0	0	0	0	0.00%
3、境外上市的外资股	0	0.00%	0	0	0	0	0	0	0.00%
4、其他	0	0.00%	0	0	0	0	0	0	0.00%
三、股份总数	655,661,343	100.00%	0	0	0	12,546,558	12,546,558	668,207,901	100.00%

注：根据中国证券登记结算有限责任公司深圳分公司提供的股东名册数据，截至 2020 年 12 月 31 日，公司总股本为

668,207,901 股。报告期内，公司在办理 2017 年和 2018 年限制性股票激励计划部分限制性股票的回购注销手续。2021 年 1 月 19 日，公司已完成前述回购注销手续，公司股本总数减少 176,945 股，公司总股本由 668,207,901 股减至 668,030,956 股。

股份变动的原因

适用 不适用

1、2020年1月20日，公司首次公开发行前已发行股份58,080万股满足解除限售条件，涉及解除限售的股东39名。公司实际控制人黄正聪、王毅然、孙永辉、于伟、周开琪、尤天远，依据其在公司首次公开发行时作出的承诺，在锁定期届满后两年内不减持其直接持有的公司股票合计32,762.40万股。同时，董事、监事、高级管理人员持有的高管锁定股无法上市流通，本次实际可上市流通股数合计295,920,200股。

2、2020年4月23日，公司第三届董事会第二十六次会议审议通过《关于2018年限制性股票预留授予第一个解除限售期解除限售条件成就的公告》，113名激励对象持有的179,500股限制性股票已满足解除限售条件，并于2020年5月13日完成上市流通，详见公司于2020年4月25日、2020年5月12日分别在巨潮资讯网披露的《关于2018年限制性股票预留授予第一个解除限售期解除限售条件成就的公告》《关于2018年限制性股票激励计划预留授予限制性股票第一个解除限售期解除限售股份上市流通的提示性公告》。

3、公司分别于2020年4月23日、2020年5月15日召开了第三届董事会第二十六次会议、2019年年度股东大会审议，通过了《关于回购注销2017年与2018年限制性股票激励计划部分限制性股票的议案》，同意回购注销限制性股票93,800股，详见公司于2020年4月25日、2020年5月16日分别在巨潮资讯网披露的《关于回购注销2017年与2018年限制性股票激励计划部分限制性股票的公告》《2019年年度股东大会决议公告》。目前，公司已完成前述限制性股票的回购注销。

4、2020年6月5日，公司第三届董事会第二十八次会议审议通过了《关于2017年限制性股票首次授予第三个解除限售期和预留授予第二个解除限售期解除限售条件成就的议案》，511名激励对象持有的1,618,080股限制性股票已满足解除限售条件，并于2020年6月23日完成上市流通，详见公司于2020年6月6日、2020年6月19日在巨潮资讯网披露的《关于2017年限制性股票首次授予第三个解除限售期和预留授予第二个解除限售期解除限售条件成就的公告》《关于2017年限制性股票激励计划解除限售股份上市流通的提示性公告》。

5、2020年8月26日，公司第三届董事会第三十一次会议审议通过了《关于2018年限制性股票首次授予第二个解除限售期部分限制性股票解除限售条件成就的议案》，639名激励对象持有的1,328,925股限制性股票已满足解除限售条件，并于2020年9月21日完成上市流通，详见公司于2020年8月28日、2020年9月17日分别在巨潮资讯网披露的《关于2018年限制性股票首次授予第二个解除限售期部分限制性股票解除限售条件成就的公告》《关于2018年限制性股票激励计划首次授予限制性股票第二个解除限售期解除限售股份上市流通的提示性公告》。

6、自2020年9月8日起，公司发行的“视源转债”（债券代码：128059）已在深交所摘牌。“视源转债”在转股起始日至赎回登记日2020年8月28日期间，累计转股数量为12,548,321股，其中2020年合计转股数量为12,546,558股。详见公司2020年9月8日、2020年1月3日、2019年10月9日分别在巨潮资讯网披露的《关于“视源转债”赎回结果的公告》《关于“视源转债”摘牌的公告》《关于2019年第四季度可转换公司债券转股情况的公告》《关于2019年第三季度可转换公司债券转股情况的公告》。

7、公司分别于2020年10月27日、2020年11月13日召开了第三届董事会第三十二次会议、2020年第一次临时股东大会，审议通过了《关于回购注销2017年与2018年限制性股票激励计划部分限制性股票的议案》，同意回购注销限制性股票83,145股，详见公司于2020年10月28日、2020年11月14日在巨潮资讯网披露的《关于回购注销2017年与2018年限制性股票激励计划部分限制性股票的公告》《2020年第一次临时股东大会决议公告》。目前，公司已完成前述限制性股票的回购注销。

股份变动的批准情况

适用 不适用

如上

股份变动的过户情况

适用 不适用

股份回购的实施进展情况

适用 不适用

采用集中竞价方式减持回购股份的实施进展情况

适用 不适用

股份变动对最近一年和最近一期基本每股收益和稀释每股收益、归属于公司普通股股东的每股净资产等财务指标的影响

适用 不适用

报告期内多次股份变动，使公司报告期的每股收益和稀释每股收益、归属于公司普通股股东的每股净资产等财务指标相应摊薄。详见本报告“第二节 公司简介和主要财务指标 第四点、主要会计数据和财务指标”。

公司认为必要或证券监管机构要求披露的其他内容

适用 不适用

2、限售股份变动情况

适用 不适用

单位：股

股东名称	期初限售股数	本期增加限售股数	本期解除限售股数	期末限售股数	限售原因	解除限售日期
首次公开发行前持股股东 (除实控人及董监高持股)	226,072,000	0	226,072,000	0	首发前限售股	2020年1月20日为上市流通日，锁定期为首次公开发行人民币普通股股票上市之日起三十六个月
2018年限制性股票激励计划预留部分激励对象	360,000	0	179,500	180,000	股权激励限售股	2020年5月13日为其持有2018年限制性股票激励计划预留授予部分股票第一个解除限售期的上市流通日
除庄喆和杨铭之外的2017年限制性股票激励计划首次授予激励对象	2,462,400	0	1,218,480	1,231,200	股权激励限售股	2020年6月23日为其持有2017年限制性股票激励计划首次授予部分股票第三个解除限售期的上市流通日
2017年限制性股票激励计划	732,000	0	362,400	366,000	股权激励限售股	2020年6月23日为其持有

预留部分激励对象						2017 年限制性股票激励计划预留授予部分股票第二个解除限售期的上市流通日
除了王洋、杨铭、邓洁、周勇、谢勇、刘丹凤 2018 年限制性股票激励计划首次部分激励对象	2,556,000	0	1,273,425	1,278,000	股权激励限售股	2020 年 9 月 21 日为其持有 2018 年限制性股票激励计划首次授予部分股票第二个解除限售期的上市流通日
黄正聪	77,616,000	0	19,404,000	58,212,000	首发前限售股；高管锁定股	依据其在中国首次公开发行时作出的承诺，在锁定期届满后两年内不减持其直接持有的公司股票。
王毅然	75,856,000	0	18,964,000	56,892,000	首发前限售股；高管锁定股	依据其在中国首次公开发行时作出的承诺，在锁定期届满后两年内不减持其直接持有的公司股票。
孙永辉	75,275,200	0	18,818,800	56,456,400	首发前限售股；高管锁定股	依据其在中国首次公开发行时作出的承诺，在锁定期届满后两年内不减持其直接持有的公司股票。
于伟	36,960,000	0	9,240,000	27,720,000	首发前限售股；高管锁定股	依据其在中国首次公开发行时作出的承诺，在锁定期届满后两年内

						不减持其直接持有的公司股票。
周开琪	34,636,800	0	8,659,200	25,977,600	首发前限售股；高管锁定股	依据其在中国首次公开发行时作出的承诺，在锁定期届满后两年内不减持其直接持有的公司股票。
尤天远	27,280,000	0	6,820,000	20,460,000	首发前限售股；高管锁定股	依据其在中国首次公开发行时作出的承诺，在锁定期届满后两年内不减持其直接持有的公司股票。
任锐	16,896,000	0	4,224,000	12,672,000	首发前限售股；高管锁定股	2020年1月20日为上市流通日，锁定期为首次公开发行人民币普通股股票上市之日起三十六个月
刘丹凤	10,268,000	0	2,537,000	7,731,000	首发前限售股；股权激励限售股；高管锁定股	2020年1月20日为上市流通日，锁定期为首次公开发行人民币普通股股票上市之日起三十六个月
庄喆	54,000	0	0	54,000	股权激励限售股；高管锁定股	2020年6月23日为其持有2017年限制性股票激励计划首次授予部分股票第三个解除限售期的上市流通日
杨铭	30,750	0	938	29,812	股权激励限售	1、持有2017

						股；高管锁定股	年限制性股票激励计划首次授予部分股票 8400 股，于 2020 年 6 月 23 日上市流通； 2、持有 2018 年限制性股票激励计划首次授予部分股票 7500 股，于 2020 年 9 月 21 日上市流通；
王洋	30,000	0	7,500	22,500		股权激励限售股；高管锁定股	2020 年 9 月 21 日为其持有 2018 年限制性股票激励计划首次授予部分股票第二个解除限售期的上市流通日
邓洁	7,500	0	0	7,500		股权激励限售股；高管锁定股	2020 年 9 月 21 日为其持有 2018 年限制性股票激励计划首次授予部分股票第二个解除限售期的上市流通日
周勇	60,000	0	3,630	56,370		股权激励限售股；高管锁定股	2020 年 9 月 21 日为其持有 2018 年限制性股票激励计划首次授予部分股票第二个解除限售期的上市流通日
谢勇	48,000	0	3,000	45,000		股权激励限售股；高管锁定股	2020 年 9 月 21 日为其持有 2018 年限制性股票激励计划首次授予部分股票第二个解

						除限售期的上市流通日
合计	587,200,650	0	317,787,873	269,391,382	--	--

二、证券发行与上市情况

1、报告期内证券发行（不含优先股）情况

适用 不适用

2、公司股份总数及股东结构的变动、公司资产和负债结构的变动情况说明

适用 不适用

1、2020年1月20日，公司首次公开发行前已发行股份58,080万股满足解除限售条件，涉及解除限售的股东39名。公司实际控制人黄正聪、王毅然、孙永辉、于伟、周开琪、尤天远，依据其在公司首次公开发行时作出的承诺，在锁定期届满后两年内不减持其直接持有的公司股票合计32,762.40万股。同时，董事、监事、高级管理人员持有的高管锁定股无法上市流通，本次实际可上市流通股数合计295,920,200股。

2、2020年4月23日，公司第三届董事会第二十六次会议审议通过《关于2018年限制性股票预留授予第一个解除限售期解除限售条件成就的公告》，113名激励对象持有的179,500股限制性股票已满足解除限售条件，并于2020年5月13日完成上市流通，详见公司于2020年4月25日、2020年5月12日分别在巨潮资讯网披露的《关于2018年限制性股票预留授予第一个解除限售期解除限售条件成就的公告》《关于2018年限制性股票激励计划预留授予限制性股票第一个解除限售期解除限售股份上市流通的提示性公告》。

3、公司分别于2020年4月23日、2020年5月15日召开了第三届董事会第二十六次会议、2019年年度股东大会审议，通过了《关于回购注销2017年与2018年限制性股票激励计划部分限制性股票的议案》，同意回购注销限制性股票93,800股，详见公司于2020年4月25日、2020年5月16日分别在巨潮资讯网披露的《关于回购注销2017年与2018年限制性股票激励计划部分限制性股票的公告》《2019年年度股东大会决议公告》。目前，公司已完成前述限制性股票的回购注销。

4、2020年6月5日，公司第三届董事会第二十八次会议审议通过了《关于2017年限制性股票首次授予第三个解除限售期和预留授予第二个解除限售期解除限售条件成就的议案》，511名激励对象持有的1,618,080股限制性股票已满足解除限售条件，并于2020年6月23日完成上市流通，详见公司于2020年6月6日、2020年6月19日在巨潮资讯网披露的《关于2017年限制性股票首次授予第三个解除限售期和预留授予第二个解除限售期解除限售条件成就的公告》《关于2017年限制性股票激励计划解除限售股份上市流通的提示性公告》。

5、2020年8月26日，公司第三届董事会第三十一次会议审议通过了《关于2018年限制性股票首次授予第二个解除限售期部分限制性股票解除限售条件成就的议案》，639名激励对象持有的1,328,925股限制性股票已满足解除限售条件，并于2020年9月21日完成上市流通，详见公司于2020年8月28日、2020年9月17日分别在巨潮资讯网披露的《关于2018年限制性股票首次授予第二个解除限售期部分限制性股票解除限售条件成就的公告》《关于2018年限制性股票激励计划首次授予限制性股票第二个解除限售期解除限售股份上市流通的提示性公告》。

6、自2020年9月8日起，公司发行的“视源转债”（债券代码：128059）已在深交所摘牌。“视源转债”在转股起始日至赎回登记日2020年8月28日期间，累计转股数量为12,548,321股。详见公司2020年9月8日在巨潮资讯网披露的《关于“视源转债”赎回结果的公告》《关于“视源转债”摘牌的公告》。

7、公司分别于2020年10月27日、2020年11月13日召开了第三届董事会第三十二次会议、2020年第一次临时股东大会，审议通过了《关于回购注销2017年与2018年限制性股票激励计划部分限制性股票的议案》，同意回购注销限制性股票83,145股，详见公司于2020年10月28日、2020年11月14日在巨潮资讯网披露的《关于回购注销2017年与2018年限制性股票激励计划部分限制性股票的公告》《2020年第一次临时股东大会决议公告》。目前，公司已完成前述限制性股票的回购注销。

报告期内，公司资产和负债结构变动情况详见本报告“第四节 经营情况讨论与分析之五、资产及负债状况分析”。

3、现存的内部职工股情况

□ 适用 √ 不适用

三、股东和实际控制人情况

1、公司股东数量及持股情况

单位：股

报告期末普通股股东总数	10,966	年度报告披露日前上一月末普通股股东总数	11,929	报告期末表决权恢复的优先股股东总数（如有）	0	年度报告披露日前上一月末表决权恢复的优先股股东总数（如有）	0	
持股 5%以上的股东或前 10 名股东持股情况								
股东名称	股东性质	持股比例	报告期末持股数量	报告期内增减变动情况	持有有限售条件的股份数量	持有无限售条件的股份数量	质押或冻结情况	
							股份状态	数量
黄正聪	境外自然人	11.62%	77,616,000	0	58,212,000	19,404,000		
王毅然	境内自然人	11.35%	75,856,000	0	56,892,000	18,964,000		
孙永辉	境内自然人	11.27%	75,275,200	0	56,456,400	18,818,800		
于伟	境内自然人	5.53%	36,960,000	0	27,720,000	9,240,000		
周开琪	境内自然人	5.18%	34,636,800	0	25,977,600	8,659,200		
云南视迅企业管理有限公司	境内非国有法人	4.94%	33,000,000	-11,000,000	0	33,000,000		
尤天远	境内自然人	4.08%	27,280,000	0	20,460,000	6,820,000		
吴彩平	境内自然人	2.96%	19,786,609	-2,758,991	0	19,786,609		
任锐	境内自然人	2.53%	16,896,000	0	12,672,000	4,224,000		
方掀	境内自然人	2.41%	16,082,000	-110,000	0	16,082,000		
战略投资者或一般法人因配售新	无							

股成为前 10 名股东的情况（如有）			
上述股东关联关系或一致行动的说明	黄正聪、王毅然、孙永辉、于伟、周开琪、尤天远为一致行动人。		
上述股东涉及委托/受托表决权、放弃表决权情况的说明	无		
前 10 名无限售条件股东持股情况			
股东名称	报告期末持有无限售条件股份数量	股份种类	
		股份种类	数量
云南视迅企业管理有限公司	33,000,000	人民币普通股	33,000,000
吴彩平	19,786,609	人民币普通股	19,786,609
黄正聪	19,404,000	人民币普通股	19,404,000
王毅然	18,964,000	人民币普通股	18,964,000
孙永辉	18,818,800	人民币普通股	18,818,800
方掀	16,082,000	人民币普通股	16,082,000
操亮亮	15,980,800	人民币普通股	15,980,800
云南视欣企业管理有限公司	14,269,200	人民币普通股	14,269,200
陈丽微	11,188,192	人民币普通股	11,188,192
香港中央结算有限公司	9,833,378	人民币普通股	9,833,378
前 10 名无限售流通股股东之间，以及前 10 名无限售流通股股东和前 10 名股东之间关联关系或一致行动的说明	黄正聪、王毅然、孙永辉、于伟、周开琪、尤天远为一致行动人，依据其在公司首次公开发行时作出的承诺，在锁定期届满后两年内不减持其直接持有的公司股票。方掀与陈丽微系亲属关系。		
前 10 名普通股股东参与融资融券业务情况说明（如有）	无		

公司前 10 名普通股股东、前 10 名无限售条件普通股股东在报告期内是否进行约定购回交易

是 否

公司前 10 名普通股股东、前 10 名无限售条件普通股股东在报告期内未进行约定购回交易。

2、公司控股股东情况

控股股东性质：无控股主体

控股股东类型：不存在

公司不存在控股股东情况的说明

公司无控股股东，黄正聪、王毅然、孙永辉、于伟、周开琪和尤天远六人为公司共同实际控制人。

控股股东报告期内变更

适用 不适用

公司报告期控股股东未发生变更。

3、公司实际控制人及其一致行动人

实际控制人性质：境内自然人;境外自然人

实际控制人类型：自然人

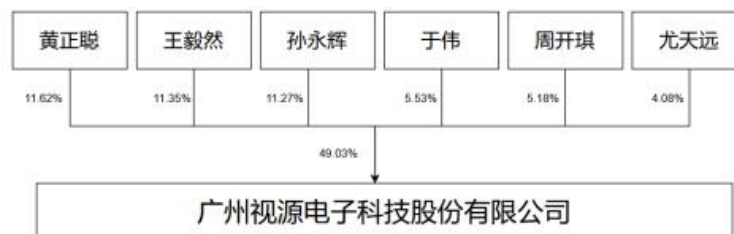
实际控制人姓名	与实际控制人关系	国籍	是否取得其他国家或地区居留权
黄正聪	本人	中国	是
王毅然	本人	中国	否
孙永辉	本人	中国	否
于伟	本人	中国	否
尤天远	本人	中国	否
周开琪	本人	中国	否
主要职业及职务	王毅然现任公司董事长，黄正聪、于伟、尤天远现任公司董事，周开琪现任公司副总经理。		
过去 10 年曾控股的境内外上市公司情况	无		

实际控制人报告期内变更

适用 不适用

公司报告期实际控制人未发生变更。

公司与实际控制人之间的产权及控制关系的方框图



实际控制人通过信托或其他资产管理方式控制公司

适用 不适用

4、其他持股在 10%以上的法人股东

适用 不适用

5、控股股东、实际控制人、重组方及其他承诺主体股份限制减持情况

适用 不适用

第七节 优先股相关情况

适用 不适用

报告期公司不存在优先股。

第八节 可转换公司债券相关情况

√ 适用 □ 不适用

一、转股价格历次调整情况

经中国证券监督管理委员会《关于核准广州视源电子科技有限公司公开发行可转换公司债券的批复》（证监许可【2019】61号）核准，公司于2019年3月11日公开发行了941.8304万张可转换公司债券，每张面值100元，募集资金总额为941,830,400.00元。可转债转股期为2019年9月16日至2025年3月11日，初始转股价格为76.25元/股。

2019年5月10日，因公司实施2018年度权益分配方案，每10股派发现金5.41元人民币（含税），“视源转债”的转股价格自2019年5月10日由76.25元/股调整为75.71元/股。

2019年9月5日，公司完成回购注销2017年和2018年限制性股票激励计划部分限制性股票的手续，公司总股本由655,845,340股减至655,659,580股，“视源转债”的转股价格自2019年9月6日由75.71元/股调整为75.72元/股。

二、累计转股情况

√ 适用 □ 不适用

转债简称	转股起始日期	发行总量（张）	发行总金额	累计转股金额（元）	累计转股数（股）	转股数量占转股开始日前公司已发行股份总额的比例	尚未转股金额(元)	未转股金额占发行总金额的比例
视源转债	2019年09月16日	9,418,304	941,830,400.00	1,254,832,100.00	12,548,321	1.91%	0.00	0.00%

三、前十名可转债持有人情况

不适用

四、担保人盈利能力、资产状况和信用状况发生重大变化的情况

□ 适用 √ 不适用

五、报告期末公司的负债情况、资信变化情况以及在未来年度还债的现金安排

无

第九节 董事、监事、高级管理人员和员工情况

一、董事、监事和高级管理人员持股变动

姓名	职务	任职状态	性别	年龄	任期起始日期	任期终止日期	期初持股数 (股)	本期增持股份 数量 (股)	本期减持股份 数量 (股)	其他增 减变动 (股)	期末持 股数 (股)
王毅然	董事长	现任	男	41	2011年 12月24 日	2024年 01月21 日	75,856, 000	0	0	0	75,856, 000
王洋	副董事 长、总 经理	现任	男	38	2019年 11月12 日	2024年 01月21 日	30,000	0	0	0	30,000
黄正聪	董事	现任	男	54	2011年 12月24 日	2024年 01月21 日	77,616, 000	0	0	0	77,616, 000
于伟	董事	现任	女	43	2011年 12月24 日	2024年 01月21 日	36,960, 000	0	0	0	36,960, 000
尤天远	董事	现任	男	49	2011年 12月24 日	2024年 01月21 日	27,280, 000	0	0	0	27,280, 000
杨铭	董事	现任	男	35	2021年 01月22 日	2024年 01月21 日	39,750	0	0	0	39,750
林斌	独立董 事	现任	男	59	2017年 12月26 日	2024年 01月21 日	0	0	0	0	0
黄继武	独立董 事	现任	男	59	2021年 01月22 日	2024年 01月21 日	0	0	0	0	0
刘恒	独立董 事	现任	男	57	2021年 01月22 日	2024年 01月21 日	0	0	0	0	0
任锐	监事会 主席	现任	男	44	2011年 12月24 日	2024年 01月21 日	16,896, 000	0	0	0	16,896, 000

张丽香	职工监事	现任	女	39	2018年 11月30 日	2024年 01月21 日	7,500	0	0	0	7,500
林伟畴	监事	现任	男	46	2021年 01月22 日	2024年 01月21 日	7,920,0 00	0	145,000	0	7,775,0 00
周开琪	副总经理	现任	男	40	2011年 12月25 日	2024年 01月21 日	34,636, 800	0	0	0	34,636, 800
庄喆	副总经理	现任	女	37	2017年 12月26 日	2024年 01月21 日	72,000	0	18,000	0	54,000
邓洁	副总经理、财务总监	现任	女	45	2018年 07月06 日	2024年 01月21 日	10,000	0	0	0	10,000
程晓娜	副总经理、董事会秘书	现任	女	38	2018年 08月28 日	2024年 01月21 日	0	0	0	0	0
童慧明	前独立董事	离任	男	66	2014年 12月24 日	2021年 01月22 日	0	0	0	0	0
张启祥	前独立董事	离任	男	43	2014年 12月24 日	2021年 01月22 日	0	0	0	0	0
刘丹凤	前副董事长	离任	女	38	2011年 12月25 日	2021年 01月22 日	10,308, 000	0	200,000	0	10,108, 000
陈江武	前监事	离任	男	43	2018年 12月27 日	2021年 01月22 日	0	0	0	0	0
杨铭	前副总经理	离任	男	35	2017年 12月26 日	2021年 01月22 日	39,750	0	0	0	39,750
合计	--	--	--	--	--	--	287,671 ,800	0	363,000	0	287,308 ,800

注：鉴于张丽香女士因担任职工监事不再符合激励对象的资格要求，公司取消其激励对象资格并于2021年1月19日完成回购注销其持有的已获授尚未解除限售的全部限制性股票7500股。

二、公司董事、监事、高级管理人员变动情况

√ 适用 □ 不适用

姓名	担任的职务	类型	日期	原因
刘丹凤	总经理	任免	2020年03月25日	基于公司战略安排及经营管理的需要，2020年3月25日，刘丹凤辞任总经理。
刘丹凤	副董事长	任免	2020年03月27日	基于公司战略安排及经营管理的需要，2020年3月27日，刘丹凤被选举为副董事长，任期自公司第三届董事会第二十五次会议审议通过之日起，至第三届董事会任期届满之日止。
王洋	总经理	聘任	2020年03月27日	基于公司战略安排及经营管理的需要，2020年3月27日，董事王洋被聘任为总经理，任期自公司第三届董事会第二十五次会议审议通过之日起，至第三届董事会任期届满之日止。

三、任职情况

公司现任董事、监事、高级管理人员专业背景、主要工作经历以及目前在公司的主要职责

（一）董事

王毅然：男，1980年出生，中国国籍，无境外永久居留权，中欧国际工商学院EMBA，现任公司董事长。2005年12月加入公司，先后担任公司工程师、技术经理、销售经理、销售总监、总经理、董事。2011年12月至2017年3月，任公司总经理，自2011年12月起任公司董事至今，2018年11月30日至2019年4月2日任公司副董事长，自2019年4月起任公司董事长至今。

王洋：男，1983年出生，中国国籍，无境外永久居留权，现任公司副董事长、总经理。2005年毕业于成都电子科技大学，中欧国际工商学院EMBA。2007年加入公司，先后担任TV主板业务软件工程师、产品经理、副总经理、总经理，在任期间为这项业务的发展做出了重要贡献。2017年11月至2019年3月，任整机设计与供应链服务集团总裁，从无到有建立了该项业务并取得了良好的业绩。2018年1月-2019年4月，任公司整机集团总裁，2019年4月至2019年11月，任公司首席海外营销官。自2019年11月起任公司董事至今，自2020年3月起任公司总经理至今，自2021年1月起任公司副董事长至今。

黄正聪：男，1967年出生，拥有香港永久性居民身份，同时持有加拿大护照，本科学历，清华五道口金融EMBA在读，现任公司董事。曾任职于香港长城电子有限公司、TCL多媒体科技控股有限公司和JW Capital Management Ltd.。2010年12月加入公司，2011年12月至2017年12月任公司董事长，自2011年12月起任公司董事至今。

于伟：女，1978年出生，中国国籍，无境外永久居留权，本科学历，厦门大学EMBA在读，现任公司董事。2005年12月加入公司，先后担任公司工程师、技术经理、研发总经理、董事，自2011年12月起任公司董事至今。

尤天远：男，1972年出生，中国国籍，无境外永久居留权，本科学历，中山大学EMBA，清华大学EMBA在读，现任公司董事。2005年12月加入公司，先后担任公司总工程师、董事，自2011年12月起任公司董事至今。

杨铭：男，1986年出生，中国国籍，无境外永久居留权，博士研究生学历，现任公司董事、CTO。2009年和2014年分别获得中山大学计算机科学系本科和博士学位。2015年3月加入公司，历任公司高级研究员、资深研究员、中央研究院副院长、院长。研究方向为计算机视觉与图形学，相关成果发表在TVCG、CAD、CVPR、ECCV、MICCAI、ACMMM等国际顶级学术期刊及会议，系十余项国内外发明专利第一发明人。自2017年12月起至2021年1月任公司副总经理，自2021年1月起任公司董事至今，在任期间获评2019年度广州市黄埔区科技之星。

林斌：男，1962年出生，中国国籍，无境外永久居留权，博士研究生学历，现任中山大学管理学院教授、博士生导师以

及公司独立董事，兼任南方出版传媒股份有限公司、中船海洋与防务装备股份有限公司、广州地铁设计研究院股份有限公司独立董事。

刘恒：男，1964年出生，中国国籍，无境外永久居留权，博士研究生学历，现任中山大学法学院教授以及公司独立董事。曾任盐田港、东莞证券、汤臣倍健等上市公司独立董事，现兼任广州农村商业银行股份有限公司、广东中盈盛达融资担保投资股份有限公司、湖南省茶业集团股份有限公司、东莞发展控股股份有限公司独立董事。

黄继武：男，1962年出生，中国国籍，无境外永久居留权，博士研究生学历，现任深圳大学信息工程学院特聘教授及公司独立董事。曾任桂林电子工业学院电子工程系讲师，汕头大学工学院讲师、副教授、教授，中山大学信息科技学院教授、副院长、院长，深圳大学信息工程学院院长，现兼任深圳市民德电子科技股份有限公司独立董事。

（二）监事

任锐：男，1977年出生，中国国籍，无境外永久居留权，本科学历，现任公司监事会主席、研发总工程师。2005年12月加入公司，先后担任公司研发经理、研发副总工程师、研发总工程师，自2011年12月起任公司监事会主席至今。

张丽香：女，1982年出生，中国国籍，无境外永久居留权，本科学历，现任公司职工代表监事和采购部门经理。2005年加入公司，自2018年12月起任公司职工代表监事至今。

林伟畴：男，1975年出生，中国国籍，无境外永久居留权，本科学历，现任公司监事和副总工程师。2005年加入公司，曾任公司软件工程师、研发经理、信息中心总监，自2018年4月起任副总工程师至今，自2021年1月起任公司监事至今。

（三）高级管理人员

周开琪：男，1981年出生，中国国籍，无境外永久居留权，本科学历，清华大学EMBA，现任公司副总经理。2005年12月加入公司，自2011年12月起任公司副总经理至今。

庄喆：女，1984年出生，中国国籍，无境外永久居留权，硕士研究生学历，现任公司副总经理、首席法务官。曾任职于奥飞娱乐股份有限公司。2015年9月加入公司，自2017年12月起任公司副总经理至今。

邓洁：女，1976年出生，中国国籍，无境外永久居留权，中南财经政法大学毕业，长江商学院EMBA，现任公司副总经理、财务总监。曾任职于美的集团。2017年9月加入公司，自2018年7月起任公司财务总监至今。自2019年4月2日起任公司副总经理至今。

程晓娜：女，1983年出生，中国国籍，无境外永久居留权，中山大学硕士研究生。2007年获得深圳证券交易所颁发的上市公司董事会秘书任职资格，曾任职于七喜控股股份有限公司（SZ.002027）、广东威创视讯科技股份有限公司（SZ.002308）、广州东凌国际投资股份有限公司（SZ.000893）。2018年6月加入公司，自2018年8月起担任公司副总经理、董事会秘书至今。

在股东单位任职情况

适用 不适用

在其他单位任职情况

适用 不适用

任职人员姓名	其他单位名称	在其他单位担任的职务	任期起始日期	任期终止日期	在其他单位是否领取报酬津贴
黄正聪	视睿（香港）有限公司	董事	2008年01月31日	2023年01月29日	否
王毅然	广州丹桂投资有限公司	执行董事	2016年12月14日	2020年04月13日	否
王毅然	广州闪畅信息科技有限公司	执行董事	2017年03月21日	2020年07月08日	否
王毅然	广州微乾信息科技有限公司	董事	2015年05月29日	2021年05月27日	否

王毅然	广州六环信息科技有限公司	执行董事	2015年11月25日	2020年03月27日	否
王毅然	国体智慧体育技术创新中心(北京)有限公司	董事	2018年01月02日	2021年01月01日	否
王毅然	广州市视源公益慈善基金会	理事	2017年04月11日	2023年04月09日	否
王毅然	广州华蒙星体育发展有限公司	董事	2018年04月19日	2021年04月18日	否
尤天远	广州市视源公益慈善基金会	监事	2017年04月11日	2023年04月09日	否
林斌	南方出版传媒股份有限公司	独立董事	2017年04月05日	2023年04月03日	是
林斌	珠江啤酒股份有限公司	独立董事	2012年06月19日	2020年06月18日	是
林斌	广州地铁设计研究院股份有限公司	独立董事	2018年08月29日	2021年08月28日	是
林斌	中船海洋与防务装备股份有限公司	独立董事	2020年10月23日	2023年10月22日	是
黄继武	深圳市民德电子科技股份有限公司	独立董事	2015年04月07日	2021年04月02日	是
刘恒	东莞发展控股股份有限公司	独立董事	2018年06月25日	2021年06月24日	是
刘恒	广州农村商业银行股份有限公司	独立董事	2014年05月27日	2021年02月23日	是
刘恒	广东中盈盛达融资担保投资股份有限公司	独立董事	2014年06月06日	2021年06月05日	是
刘恒	湖南省茶业集团股份有限公司	独立董事	2017年11月15日	2023年11月13日	是
张启祥	北京市中伦(广州)律师事务所	合伙人	2013年06月02日	2022年05月31日	是
张启祥	深圳和宏实业股份有限公司	独立董事	2019年05月26日	2022年05月25日	是
童慧明	广州入一聚家科技有限公司	监事	2016年01月11日	2022年01月10日	否
童慧明	博观必达(深圳)网络科技有限公司	董事长	2019年06月11日	2022年06月10日	否
刘丹凤	广州微乾信息科技有限公司	董事	2015年05月29日	2021年05月28日	否

公司现任及报告期内离任董事、监事和高级管理人员近三年证券监管机构处罚的情况

适用 不适用

四、董事、监事、高级管理人员报酬情况

董事、监事、高级管理人员报酬的决策程序、确定依据、实际支付情况

1、公司董事薪酬为董事津贴，由公司董事会薪酬与考核委员会审议通过后，提交公司董事会审议，并最终由公司股东大会审议决定。董事长津贴为人民币8万元/年（税前），其他非独立董事津贴为人民币6万元/年（税前），独立董事津贴为人民币10万元/年（税前）。如董事在公司或子公司同时担任其他职务，则不领取董事津贴，根据其担任的具体岗位，按照公司《薪酬管理制度》领取岗位薪酬。

2、公司监事薪酬为监事津贴，由监事之间互评，以公司监事会会议方式审议通过后，最终由公司股东大会审议决定。监事会主席津贴为人民币4.80万元/年（税前），股东监事和职工监事津贴为人民币3.60万元/年（税前）。如监事在公司或

子公司同时担任其他职务，则不领取监事津贴，根据其担任的具体岗位，按照公司《薪酬管理制度》领取岗位薪酬。

3、公司高级管理人员薪酬，由基本薪资+绩效薪资组成。基本薪资综合考虑其任职的职位重要性、职责、个人能力、行业薪酬水平等因素确定，根据公司《薪酬管理制度》等相关内部制度确定；绩效薪资根据公司每年业绩实现情况、任职人员对公司经营管理的贡献等情况，由董事会薪酬与考核委员审议拟定，报董事会决定。

4、如因换届、改选等原因导致公司董事、监事、高级管理人员任职变动，薪酬按其实际任期计算并予以发放。

公司报告期内董事、监事和高级管理人员报酬情况

单位：万元

姓名	职务	性别	年龄	任职状态	从公司获得的税前报酬总额	是否在公司关联方获取报酬
王毅然	董事长	男	41	现任	90.37	否
王洋	副董事长、总经理	男	38	现任	85.88	否
黄正聪	董事	男	54	现任	25.35	否
于伟	董事	女	43	现任	32.75	否
尤天远	董事	男	49	现任	33.13	否
杨铭	董事、前副总经理	男	35	现任	104.97	否
林斌	独立董事	男	59	现任	10	是
黄继武	独立董事	男	59	现任	0	是
刘恒	独立董事	男	57	现任	0	是
任锐	监事会主席	男	44	现任	46.4	否
张丽香	职工监事	女	39	现任	46	否
林伟畴	监事	男	46	现任	0	否
周开琪	副总经理	男	40	现任	59.62	否
庄喆	副总经理	女	37	现任	172.89	否
邓洁	副总经理、财务总监	女	45	现任	138.37	否
程晓娜	副总经理、董事会秘书	女	38	现任	100.23	否
童慧明	前独立董事	男	66	离任	10	是
张启祥	前独立董事	男	43	离任	10	是
刘丹凤	前副董事长	女	38	离任	87.44	否
陈江武	前监事	男	43	离任	41.92	否
合计	--	--	--	--	1,095.32	--

公司董事、高级管理人员报告期内被授予的股权激励情况

适用 不适用

五、公司员工情况

1、员工数量、专业构成及教育程度

母公司在职员工的数量（人）	66
主要子公司在职员工的数量（人）	4,713
在职员工的数量合计（人）	4,779
当期领取薪酬员工总人数（人）	4,779
母公司及主要子公司需承担费用的离退休职工人数（人）	0
专业构成	
专业构成类别	专业构成人数（人）
销售人员	1,127
技术人员	2,770
供应链人员	174
管理人员	708
合计	4,779
教育程度	
教育程度类别	数量（人）
研究生及以上	535
本科	3,431
专科	732
其他	81
合计	4,779

2、薪酬政策

公司根据国家有关劳动法律法规和政策，结合公司实际情况，制定了科学的薪酬管理制度和体系，为员工提供具有行业竞争力的薪资、福利、商业保险。公司员工薪资主要根据员工胜任岗位的能力确定，主要由基础工资、岗位或职级工资、专项补贴组成，并根据公司财务状况、员工个人绩效发放绩效奖金。公司在制定薪酬政策时，结合内外部环境，不断改革和完善薪酬分配、福利、激励制度，使员工能够共享公司发展的成果，并吸引国内外优秀人才，进一步巩固公司的核心竞争力。

3、培训计划

公司高度重视人才培养，坚持践行人才发展战略，设立人才成长学院，负责员工教育培训体系建设。公司人才成长学院通过建立在线学习平台、内部讲师、导师认证等举措，科学搭建课程体系，积极引入外部资源，致力于打造学习型组织，全方位帮助员工提升基本素养和专业技能，从而提升企业迎接挑战与变革的能力。

2020年公司培训计划主要围绕以下几方面：

- （1）针对校招、社招新员工及实习生定制化分场次培训。
- （2）针对业务各专业体系开展专业人才培养和职业技能培训。

(3) 针对初级、中级、高级管理层分批次组织开展以案例、情景教学为主，以研讨外部优秀案例为辅，提高各级管理人员的管理技能与领导力。

(4) 针对全体员工多频次全方位举办线上线下公开课，课程内容涉及素质素养、健康、心理、工作质量、文学、历史、哲学、音乐等方面，并进行及时评测。

4、劳务外包情况

适用 不适用

第十节 公司治理

一、公司治理的基本状况

公司严格按照《公司法》《证券法》《上市公司治理准则》《深圳证券交易所上市公司规范运作指引》及《深圳证券交易所股票上市规则》等法律法规的要求规范运作，并结合公司自身的情况，不断优化公司治理结构，建立健全公司治理及内部控制的各项规则制度，加强信息披露，积极开展投资者关系管理，维护公司及股东的利益，确保公司规范、健康发展。

报告期内，公司治理各项具体工作如下：

1. 关于股东与股东大会

根据《上市公司股东大会规则》、《深圳证券交易所上市公司规范运作指引》等有关规定和要求，公司制定了《股东大会议事规则》并切实执行。公司股东大会召集召开程序、议案审议程序、决策程序均符合相关规定。报告期内，公司共召开2次股东大会，会议由董事会召集召开，并作有完整的会议记录。公司平等地对待所有股东，尽可能为股东参加股东大会提供便利（如提供网络投票等），切实维护全体股东特别是中小股东的权益。同时，公司还开展了以电话、现场及网上交流会等多种形式的互动沟通活动，加强了与股东之间的信息交流与沟通。

2. 关于公司与实际控制人

公司拥有独立的研发、销售及服务体系，具有独立的业务和经营能力，在业务、人员、资产、机构和财务上独立于实际控制人，公司董事会、监事会和内部运营机构能够独立运作。公司的实际控制人严格按照《上市公司治理准则》《深圳证券交易所股票上市规则》《公司章程》的规定来规范自己的行为，行使股东权利，没有损害公司和其他股东的合法权益，没有超越股东大会直接或间接干预公司决策或经营活动的行为。

3. 关于董事与董事会

根据《公司法》《深圳证券交易所股票上市规则》《深圳证券交易所上市公司规范运作指引》《公司章程》等有关规定和要求，公司制定了《董事会议事规则》《独立董事工作细则》并切实执行。目前，公司董事会成员9人，其中独立董事3人，公司董事会人数和人员构成符合法律法规的要求。报告期内，公司共召开11次董事会会议，会议的召集与召开程序、出席会议的人员资格、会议表决程序、表决结果和决议内容均符合法律法规和《公司章程》的规定。报告期内，公司全体董事认真履行诚实守信、勤勉尽责的义务，出席各董事会和股东大会，签署相关文件，同时积极参加相关培训，熟悉有关法律法规，维护公司和股东的利益。

4. 关于监事与监事会

根据《公司法》《深圳证券交易所股票上市规则》《深圳证券交易所上市公司规范运作指引》《公司章程》等有关规定和要求，公司制定了《监事会议事规则》并切实执行。目前，公司监事会成员3人，其中1人为职工代表监事，公司监事会人数和人员构成符合法律法规的要求。报告期内，公司共召开6次监事会会议，会议的召集、召开和表决程序均符合法律法规和《公司章程》的规定。

5. 关于利益相关者

公司能够充分尊重和维护利益相关者的合法权益，积极与利益相关者进行沟通和交流，努力实现社会、股东、公司、员工等各方利益的协调与平衡，共同推动公司稳步、持续、健康地发展。

公司治理的实际状况与中国证监会发布的有关上市公司治理的规范性文件是否存在重大差异

是 否

公司治理的实际状况与中国证监会发布的有关上市公司治理的规范性文件不存在重大差异。

二、公司相对于控股股东在业务、人员、资产、机构、财务等方面的独立情况

公司按照《公司法》和《公司章程》的有关规定规范运作，建立健全了法人治理结构，在资产、人员、财务、机构、业务等方面均独立于实际控制人及其控制的其他企业，公司具有完整的业务体系和直接面向市场独立经营的能力。

（一）资产独立情况

公司具备与研发、经营有关的经营场所和设施，合法拥有与经营有关的土地使用权、房产、设备以及知识产权等资产，具有开展经营所必备的独立、完整的资产。

（二）人员独立情况

1、公司的总经理、副总经理、财务总监和董事会秘书等高级管理人员均专职在本公司工作并领取薪酬，未在实际控制人及其控制的其他企业中担任除董事、监事以外的职务，未在实际控制人及其控制的其他企业领薪。本公司的财务人员未在实际控制人及其控制的其他企业中兼职。

2、公司的董事、监事及总经理、副总经理、财务总监和董事会秘书等高级管理人员的任职，均按照《公司法》及其他法律、法规、规范性文件、《公司章程》规定的程序推选和任免，不存在实际控制人超越公司股东大会和董事会职权做出人事任免决定的情形。

3、公司建立了独立的人事档案制度，建立了人事聘用、任免与考核奖惩制度，与公司员工签订了劳动合同，建立了独立的薪资管理、福利与社会保障制度。

（三）财务独立情况

1、公司根据现行会计制度及相关法规、条例，结合公司实际情况建立了独立、完整的财务核算体系，制定了符合上市公司要求的、规范的内部控制制度，能够独立作出财务决策。

2、公司独立在银行开户，不存在与实际控制人及其控制的其他企业共用银行账户的情况。公司独立办理纳税登记，依法独立纳税。

3、公司不存在货币资金或其他资产被股东或其他关联方占用的情况，也不存在为股东及其关联企业提供担保的情况。

（四）机构独立情况

本公司建立健全了内部经营管理机构，独立行使经营管理职权，与实际控制人及其控制的其他企业未有机构混同的情形。

（五）业务独立情况

1、本公司业务独立于实际控制人及其控制的其他企业，与实际控制人及其控制的其他企业不存在同业竞争。

2、报告期内，公司实际控制人及其控制的其他企业与本公司之间发生的关联交易价格公允，体现了诚信、公平、公正的原则。不存在公司经营依赖实际控制人及其控制的其他企业的情况。

3、本公司拥有独立完整的业务体系，不存在依赖股东及其他关联方进行生产经营活动的情况。

综上所述，公司在资产、人员、财务、机构和业务方面与主要股东及其关联方相互独立，拥有独立完整的业务体系，具有面向市场的独立经营能力。

三、同业竞争情况

适用 不适用

四、报告期内召开的年度股东大会和临时股东大会的有关情况

1、本报告期股东大会情况

会议届次	会议类型	投资者参与比例	召开日期	披露日期	披露索引
2019年年度股东大会	年度股东大会	71.82%	2020年05月15日	2020年05月16日	详见《2019年年度股东大会决议公告》，公告编号2020-038，刊登于《中国证券报》《上海证券报》《证券时报》《证券日报》和巨潮资讯网
2020年第一次临时股东大会	临时股东大会	82.77%	2020年11月13日	2020年11月14日	详见《2020年第一次临时股东大会决议公告》，公告编号2020-105，刊登于《中国证券报》《上海证券报》《证券时报》《证券日报》和巨潮资讯网

2、表决权恢复的优先股股东请求召开临时股东大会

适用 不适用

五、报告期内独立董事履行职责的情况

1、独立董事出席董事会及股东大会的情况

独立董事出席董事会及股东大会的情况							
独立董事姓名	本报告期应参加董事会次数	现场出席董事会次数	以通讯方式参加董事会次数	委托出席董事会次数	缺席董事会次数	是否连续两次未亲自参加董事会会议	出席股东大会次数
林斌	11	1	10	0	0	否	2
童慧明	11	2	9	0	0	否	2
张启祥	11	2	9	0	0	否	2

连续两次未亲自出席董事会的说明

不适用

2、独立董事对公司有关事项提出异议的情况

独立董事对公司有关事项是否提出异议

是 否

报告期内独立董事对公司有关事项未提出异议。

3、独立董事履行职责的其他说明

独立董事对公司有关建议是否被采纳

是 否

独立董事对公司有关建议被采纳或未被采纳的说明

报告期内，公司独立董事根据《公司法》《证券法》《公司章程》《董事会议事规则》及《独立董事工作制度》等法律法规和公司内部规章制度的规定，本着对公司及中小股东负责的态度，独立公正地履行职责，积极出席董事会、股东大会，不定期的到公司现场调查、了解公司经营状况和内部控制建设及董事会决议的执行情况，关注外部环境变化对公司造成的影响。独立董事利用自己的专业知识和经验对公司的经营方向、内部控制、重大决策等事项提供了专业性意见，对公司财务及经营活动、信息披露工作进行有效监督，为公司发展和规范运作及提升管理水平起到了积极作用。

六、董事会下设专门委员会在报告期内履行职责情况

公司董事会下设四个专门委员会，分别为审计委员会、战略委员会、提名委员会、薪酬与考核委员会。报告期内，董事会各专门委员会根据《上市公司治理准则》《公司章程》和各项专门委员会议事规则等相关规定，认真履行职责，进一步规范公司治理结构，就专业性事项进行研究，提出相关意见及建议，供董事会决策参考。

审计委员会：报告期内，董事会审计委员会召开了8次会议，对公司2019年年度审计及2020年度聘请外部审计机构等事项给予了合理的建议，并就公司财务中心提报的一季度、半年度、三季度、年度财务报告或报表进行了审慎核查、审议、表决，并将相应决议报公司董事会审议。

战略委员会：报告期内，董事会战略委员会召开了3次会议，并参与公司董事会所有会议，对公司发展战略规划等可能影响公司未来发展的重大事项进行了研究并提出建议。

提名委员会：报告期内，董事会提名委员会召开了2次会议，依照《公司章程》和《董事会提名委员会议事规则》的规定，勤勉履行职责，对公司董事和高级管理人员的人选、条件、标准和选择程序不断提出建议。

薪酬与考核委员会：报告期内，董事会薪酬与考核委员会召开了5次会议，依照法律、法规以及《公司章程》《董事会薪酬与考核委员会议事规则》的规定，认真履行职责，听取管理层工作汇报，结合当地的薪资水平，完善公司激励和考核机制。

七、监事会工作情况

监事会在报告期内的监督活动中发现公司是否存在风险

是 否

监事会对报告期内的监督事项无异议。

八、高级管理人员的考评及激励情况

公司第三届董事会聘任的高级管理人员的薪酬，由基本薪资+绩效薪资组成。基本薪资综合考虑其任职的职位重要性、职责、个人能力、行业薪酬水平等因素确定，根据公司《薪酬管理制度》等相关内部制度确定；绩效薪资根据公司每年业绩实现情况、任职人员对公司经营管理的贡献等情况，由董事会薪酬与考核委员审议拟定，报董事会决定。

公司已建立公正、透明的高级管理人员薪酬考核评价体系，报告期内，根据公司《董事会薪酬与考核委员会议事规则》，薪酬与考核委员会对高级管理人员考评程序如下：

（一）公司高级管理人员向董事会薪酬与考核委员会作述职和自我评价；

(二) 薪酬与考核委员会负责对高级管理人员进行绩效评价;

(三) 薪酬与考核委员会提出的公司高级管理人员的薪酬方案报经董事会审批。

九、内部控制评价报告

1、报告期内发现的内部控制重大缺陷的具体情况

是 否

2、内控自我评价报告

内部控制评价报告全文披露日期	2021 年 04 月 24 日	
内部控制评价报告全文披露索引	巨潮资讯网	
纳入评价范围单位资产总额占公司合并财务报表资产总额的比例	100.00%	
纳入评价范围单位营业收入占公司合并财务报表营业收入的比例	100.00%	
缺陷认定标准		
类别	财务报告	非财务报告
定性标准	详见披露于巨潮资讯网 (www.cninfo.com.cn) 上的《2020 年内部控制自我评价报告》	详见披露于巨潮资讯网 (www.cninfo.com.cn) 上的《2020 年内部控制自我评价报告》
定量标准	详见披露于巨潮资讯网 (www.cninfo.com.cn) 上的《2020 年内部控制自我评价报告》	详见披露于巨潮资讯网 (www.cninfo.com.cn) 上的《2020 年内部控制自我评价报告》
财务报告重大缺陷数量 (个)	0	
非财务报告重大缺陷数量 (个)	0	
财务报告重要缺陷数量 (个)	0	
非财务报告重要缺陷数量 (个)	0	

十、内部控制审计报告或鉴证报告

不适用

第十一节 公司债券相关情况

公司是否存在公开发行并在证券交易所上市，且在年度报告批准报出日未到期或到期未能全额兑付的公司债券
是

一、公司债券基本信息

债券名称	债券简称	债券代码	发行日	到期日	债券余额 (万元)	利率	还本付息方式
广州视源电子科技有限公司公开发行可转换公司债券	视源转债	128059	2019年03月11日	2025年03月11日	0	本次发行的可转债票面利率为第一年为0.4%，第二年为0.6%，第三年为1.0%，第四年为1.5%，第五年为1.8%，第六年为2.0%。	每年付息一次，到期归还本金和最后一年利息
公司债券上市或转让的交易场所	深圳证券交易所						
投资者适当性安排	不适用						
报告期内公司债券的付息兑付情况	视源转债已于2020年3月11日按面值支付第一年利息，每10张视源转债（面值1,000元）利息为4.00元（含税）。						
公司债券附发行人或投资者选择权条款、可交换条款等特殊条款的，报告期内相关条款的执行情况（如适用）。	不适用						

注：视源转债已于2020年9月8日在深交所摘牌。

二、债券受托管理人和资信评级机构信息

债券受托管理人：							
名称	无	办公地址	无	联系人	无	联系人电话	无
报告期内对公司债券进行跟踪评级的资信评级机构：							
名称	联合信用评级有限公司			办公地址	北京市朝阳区建国门外大街2号PICC大厦12层		

报告期内公司聘请的债券受托管理人、资信评级机构发生变更的，变更的原因、履行的程序、对投资者利益的影响等（如适用）	不适用
--	-----

三、公司债券募集资金使用情况

公司债券募集资金使用情况及履行的程序	可转债募集资金净额 92,608.97 万元，报告期内按承诺募集资金投向使用，2020 年，公司实际使用可转债募集资金合计 22,949.92 万元，用于可转债募投项目建设。本次债券的发行经公司第二届董事会第十九次会议、第三届董事会第四次会议、2017 年第三次临时股东大会、2017 年年度股东大会、第三届董事会第十五次会议审批通过，公司募集资金支出严格按照监管规则和公司财务制度履行资金使用审批手续。
年末余额（万元）	47,356.82
募集资金专项账户运作情况	公司根据《管理制度》的要求，并结合公司经营需要，对募集资金实行专户存储。2019 年 3 月 27 日，公司与中国民生银行股份有限公司广州分行、广发证券股份有限公司签订《募集资金三方监管协议》。2019 年 4 月 15 日，公司、公司的控股子公司广州视臻信息科技有限公司与保荐机构广发证券股份有限公司、浙商银行股份有限公司广州分行签订了《募集资金三方监管协议》。同日，公司、公司的控股子公司苏州视源电子科技有限公司与保荐机构广发证券股份有限公司、中国民生银行股份有限公司广州分行签订了《募集资金三方监管协议》；公司、公司的控股子公司合肥视源领行电子科技有限公司与保荐机构广发证券股份有限公司、江西银行股份有限公司广州越秀支行签订了《募集资金三方监管协议》；公司、公司的控股子公司西安视源时代电子科技有限公司与保荐机构广发证券股份有限公司、中国民生银行股份有限公司广州分行签订了《募集资金三方监管协议》。上述《募集资金三方监管协议》与深圳证券交易所三方监管协议范本不存在重大差异，符合监管规定，报告期内均得到了切实有效地履行。
募集资金使用是否与募集说明书承诺的用途、使用计划及其他约定一致	是

四、公司债券信息评级情况

报告期内，评级机构出具的评级结果和往期一致。2020 年 6 月 29 日，联合信用评级有限公司出具了《广州视源电子科技股份有限公司可转换公司债券 2020 年跟踪评级报告》，本期债券信用等级为 AA，公司主体长期信用等级为 AA，评级展望为稳定。该评级报告已于 2020 年 6 月 29 日在巨潮资讯网披露。

因“视源转债”于 2020 年 9 月 8 日在深圳证券交易所摘牌，联合信用评级有限公司自 9 月 10 日起终止对公司及“视源转债”债项的信用评级，并将不再更新公司及上述债项的评级结果。

五、公司债券增信机制、偿债计划及其他偿债保障措施

不适用

六、报告期内债券持有人会议的召开情况

不适用

七、报告期内债券受托管理人履行职责的情况

不适用

八、截至报告期末公司近2年的主要会计数据和财务指标

项目	2020年	2019年	同期变动率
息税折旧摊销前利润(万元)	222,014.68	193,104.17	14.97%
流动比率	142.02%	189.86%	-47.84%
资产负债率	41.72%	49.67%	-7.95%
速动比率	105.06%	149.45%	-44.39%
EBITDA 全部债务比	42.37%	38.98%	3.39%
利息保障倍数	30.02	36.73	-18.27%
现金利息保障倍数	30.08	55.6	-45.90%
EBITDA 利息保障倍数	30.02	38.62	-22.27%
贷款偿还率	100.00%	100.00%	0.00%
利息偿付率	100.00%	100.00%	0.00%

上述会计数据和财务指标同比变动超过30%的主要原因

√ 适用 □ 不适用

流动比率变动：主要为本期短期借款增加所致；

速动比率变动：主要为本期短期借款增加所致；

现金利息保障倍数变动：主要为本期利息增加所致。

九、报告期内对其他债券和债务融资工具的付息兑付情况

报告期内，公司于2020年3月11日兑付“视源转债”第一年利息376.66万元。

十、报告期内获得的银行授信情况、使用情况以及偿还银行贷款的情况

报告期内，公司共获得银行授信额度43.4亿元；使用银行授信最高峰值为17.62亿元（银行承兑、非融资类保函等）；共偿还贷款5.97亿元。

十一、报告期内执行公司债券募集说明书相关约定或承诺的情况

报告期内，公司严格按照公司《募集说明书》的相关约定或承诺进行募集资金存放与使用。

十二、报告期内发生的重大事项

公司股票自2020年6月8日至2020年7月21日的连续三十个交易日中有十五个交易日收盘价格不低于“视源转债”当期转股价格（74.97元/股）的130%（即97.46元/股），已经触发公司《募集说明书》中约定的有条件赎回条款。“视源转债”于2020年8月17日起停止交易，并于2020年8月31日起停止转股。自2020年9月8日起，公司发行的“视源转债”（债券代码：128059）已在深交所摘牌。详见公司在巨潮资讯网披露的《关于“视源转债”赎回结果的公告》《关于“视源转债”摘牌的公告》。

十三、公司债券是否存在保证人

是 否

第十二节 财务报告

一、审计报告

审计意见类型	标准的无保留意见
审计报告签署日期	2021 年 04 月 22 日
审计机构名称	立信会计师事务所
审计报告文号	信会师报字[2021]第 ZC10213 号
注册会计师姓名	王建民、黄志业

审计报告正文



立信会计师事务所(特殊普通合伙)
BDO CHINA SHU LUN PAN CERTIFIED PUBLIC ACCOUNTANTS LLP

审计报告

信会师报字[2021]第ZC10213号

广州视源电子科技有限公司全体股东：

审计意见

我们审计了广州视源电子科技有限公司（以下简称“视源股份”）财务报表，包括2020年12月31日的合并及母公司资产负债表，2020年度的合并及母公司利润表、合并及母公司现金流量表、合并及母公司所有者权益变动表以及相关财务报表附注。

我们认为，后附的财务报表在所有重大方面按照企业会计准则的规定编制，公允反映了视源股份2020年12月31日的合并及母公司财务状况以及2020年度的合并及母公司经营成果和现金流量。

形成审计意见的基础

我们按照中国注册会计师审计准则的规定执行了审计工作。审计报告的“注册会计师对财务报表审计的责任”部分进一步阐述了我们在这些准则下的责任。按照中国注册会计师职业道德守则，我们独立于视源股份，并履行了职业道德方面的其他责任。我们相信，我们获取的审计证据是充分、适当的，为发表审计意见提供了基础。

关键审计事项

关键审计事项是我们根据职业判断，认为对本期财务报表审计最为重要的事项。这些事项的应对以对财务报表整体进行审计并形成审计意见为背景，我们不对这些事项单独发表意见。我们确定下列事项是需要在审计报告中沟通的关键审计事项。

（一） 收入确认

1、事项描述

如合并财务报表附注三（二十四）及附注五（四十四）所列示，视源股份在履行了合同中的履约义务，即在客户取得相关商品或服务控制权时确认收入。2020年度，公司主营业务收入为人民币 1,689,439.20 万元，占营业收入总额的98.63%。收入确认是否在恰当的会计期间入账可能存在错报风险且营业收入是视源股份的关键业绩指标之一。因此，我们将收入确认作为关键审计事项。

2、审计应对

我们针对这一关键审计事项执行的审计程序主要包括：

- （1）了解、评价并测试与销售业务相关的内部控制；
- （2）通过访谈、抽样检查销售合同等，对产品销售收入确认时点进行分析评估；
- （3）分析各月的收入波动、主要产品的收入变化；
- （4）检查与收入确认相关的支持性文件，包括销售合同、订单、销售发票、产品运输单、客户签收单等；
- （5）针对资产负债日前后确认的销售收入核对至客户签收单等支持性文件，确认收入是否记录在正确的会计期间；
- （6）结合函证程序，检查收入确认的真实性。

（二） 委外加工

1、事项描述

视源股份是以技术研发为核心的高新技术企业，产品的生产主要采用委外加工模式。鉴于该类业务发生频繁，涉及众多外协加工厂，产生错报的固有风险较高。因此，我们将委外加工业务作为关键审计事项。

2、审计应对

我们针对这一关键审计事项执行的审计程序主要包括：

- （1）了解、评估并测试与委外加工业务相关的内部控制；
- （2）对委外加工费执行月度波动分析，结合行业特征识别和调查异常波动；
- （3）核对财务系统委外加工费记录与业务系统委外订单信息及原材料、产成品收发记录的一致性，识别和调查异常的情况；
- （4）从委外加工费记录中选取样本执行抽样测试，检查发货单等支持性文件；
- （5）核查主要外协加工厂与发行人之间不存在关联关系，不存在其他利益往来。

其他信息

视源股份管理层（以下简称管理层）对其他信息负责。其他信息包括视源股份2020年年度报告中涵盖的信息，但不包括财务报表和我们的审计报告。

我们对财务报表发表的审计意见不涵盖其他信息，我们也不对其他信息发表任何形式的鉴证结论。

结合我们对财务报表的审计，我们的责任是阅读其他信息，在此过程中，考虑其他信息是否与财务报表或我们在审计过程中了解到的情况存在重大不一致或者似乎存在重大错报。

基于我们已执行的工作，如果我们确定其他信息存在重大错报，我们应当报告该事实。在这方面，我们无任何事项需要报告。

管理层和治理层对财务报表的责任

管理层负责按照企业会计准则的规定编制财务报表，使其实现公允反映，并设计、执行和维护必要的内部控制，以使财务报表不存在由于舞弊或错误导致的重大错报。

在编制财务报表时，管理层负责评估视源股份的持续经营能力，披露与持续经营相关的事项（如适用），并运用持续经营假设，除非计划进行清算、终止运营或别无其他现实的选择。

治理层负责监督视源股份的财务报告过程。

注册会计师对财务报表审计的责任

我们的目标是对财务报表整体是否不存在由于舞弊或错误导致的重大错报获取合理保证，并出具包含

审计意见的审计报告。合理保证是高水平的保证，但并不能保证按照审计准则执行的审计在某一重大错报存在时总能发现。错报可能由于舞弊或错误导致，如果合理预期错报单独或汇总起来可能影响财务报表使用者依据财务报表作出的经济决策，则通常认为错报是重大的。

在按照审计准则执行审计工作的过程中，我们运用职业判断，并保持职业怀疑。同时，我们也执行以下工作：

(1) 识别和评估由于舞弊或错误导致的财务报表重大错报风险，设计和实施审计程序以应对这些风险，并获取充分、适当的审计证据，作为发表审计意见的基础。由于舞弊可能涉及串通、伪造、故意遗漏、虚假陈述或凌驾于内部控制之上，未能发现由于舞弊导致的重大错报的风险高于未能发现由于错误导致的重大错报的风险。

(2) 了解与审计相关的内部控制，以设计恰当的审计程序，但目的并非对内部控制的有效性发表意见。

(3) 评价管理层选用会计政策的恰当性和作出会计估计及相关披露的合理性。

(4) 对管理层使用持续经营假设的恰当性得出结论。同时，根据获取的审计证据，就可能对导致对视源股份持续经营能力产生重大疑虑的事项或情况是否存在重大不确定性得出结论。如果我们得出结论认为存在重大不确定性，审计准则要求我们在审计报告中提请报表使用者注意财务报表中的相关披露；如果披露不充分，我们应当发表非无保留意见。我们的结论基于截至审计报告日可获得的信息。然而，未来的事项或情况可能导致视源股份不能持续经营。

(5) 评价财务报表的总体列报（包括披露）、结构和内容，并评价财务报表是否公允反映相关交易和事项。

(6) 就视源股份中实体或业务活动的财务信息获取充分、适当的审计证据，以对财务报表发表审计意见。我们负责指导、监督和执行集团审计，并对审计意见承担全部责任。

我们与治理层就计划的审计范围、时间安排和重大审计发现等事项进行沟通，包括沟通我们在审计中识别出的值得关注的内部控制缺陷。

我们还就已遵守与独立性相关的职业道德要求向治理层提供声明，并与治理层沟通可能被合理认为影响我们独立性的所有关系和其他事项，以及相关的防范措施（如适用）。

从与治理层沟通过的事项中，我们确定哪些事项对本期财务报表审计最为重要，因而构成关键审计事项。我们在审计报告中描述这些事项，除非法律法规禁止公开披露这些事项，或在极少数情形下，如果合理预期在审计报告中沟通某事项造成的负面后果超过在公众利益方面产生的益处，我们确定不应在审计报告中沟通该事项。

立信会计师事务所
(特殊普通合伙)

中国·上海

中国注册会计师：王建民（项目合伙人）

中国注册会计师：黄志业

二〇二一年四月二十二日

二、财务报表

财务附注中报表的单位为：元

1、合并资产负债表

编制单位：广州视源电子科技股份有限公司

2020 年 12 月 31 日

单位：元

项目	2020 年 12 月 31 日	2019 年 12 月 31 日
流动资产：		
货币资金	3,829,087,980.76	3,970,932,492.71
结算备付金		
拆出资金		
交易性金融资产	446,633,304.86	1,506,015,040.62
衍生金融资产		
应收票据	40,292,753.13	51,055,556.20
应收账款	128,009,018.88	93,247,738.69
应收款项融资	357,904,915.10	317,995,299.20
预付款项	29,717,596.17	31,511,940.53
应收保费		
应收分保账款		
应收分保合同准备金		
其他应收款	31,394,235.17	14,871,387.68
其中：应收利息		
应收股利		
买入返售金融资产		
存货	1,828,671,696.09	1,433,404,437.85
合同资产		
持有待售资产	4,000,000.00	57,915,682.17
一年内到期的非流动资产	250,000,000.00	
其他流动资产	80,942,780.76	86,723,915.78
流动资产合计	7,026,654,280.92	7,563,673,491.43
非流动资产：		
发放贷款和垫款		
债权投资	3,237,955,027.76	500,000,000.00

其他债权投资		
长期应收款	760,431.28	1,116,285.48
长期股权投资	106,418,594.29	95,488,996.97
其他权益工具投资	8,610,001.00	9,000,000.00
其他非流动金融资产		
投资性房地产		
固定资产	1,336,839,822.87	948,978,526.70
在建工程	201,928,134.75	287,757,010.61
生产性生物资产		
油气资产		
使用权资产		
无形资产	309,577,590.67	280,903,124.74
开发支出		
商誉	94,376,088.34	94,376,088.34
长期待摊费用	16,209,612.37	25,148,315.95
递延所得税资产	190,380,154.31	125,608,500.84
其他非流动资产	30,644,860.54	41,330,613.57
非流动资产合计	5,533,700,318.18	2,409,707,463.20
资产总计	12,560,354,599.10	9,973,380,954.63
流动负债：		
短期借款	797,513,026.49	114,732,360.22
向中央银行借款		
拆入资金		
交易性金融负债	70,474,941.61	78,545,772.81
衍生金融负债		
应付票据	244,679,350.29	276,624,077.40
应付账款	2,210,120,510.04	1,862,565,257.38
预收款项		850,058,297.58
合同负债	791,257,557.47	
卖出回购金融资产款		
吸收存款及同业存放		
代理买卖证券款		
代理承销证券款		
应付职工薪酬	342,362,352.76	283,921,556.40

应交税费	83,113,529.37	84,539,897.56
其他应付款	350,545,326.54	391,452,777.66
其中：应付利息		
应付股利		
应付手续费及佣金		
应付分保账款		
持有待售负债		38,691,672.91
一年内到期的非流动负债		
其他流动负债	57,502,694.61	2,766,710.11
流动负债合计	4,947,569,289.18	3,983,898,380.03
非流动负债：		
保险合同准备金		
长期借款		
应付债券		769,511,073.85
其中：优先股		
永续债		
租赁负债		
长期应付款		
长期应付职工薪酬		
预计负债	200,711,102.89	112,189,570.35
递延收益	82,802,433.27	83,784,330.73
递延所得税负债	8,898,063.26	4,869,637.78
其他非流动负债		
非流动负债合计	292,411,599.42	970,354,612.71
负债合计	5,239,980,888.60	4,954,252,992.74
所有者权益：		
股本	668,030,956.00	655,661,343.00
其他权益工具		190,232,178.63
其中：优先股		
永续债		
资本公积	1,741,417,969.10	787,371,820.84
减：库存股	39,407,400.00	126,110,091.91
其他综合收益	-365,616.87	4,566,759.90
专项储备		

盈余公积	274,273,284.67	268,100,582.60
一般风险准备		
未分配利润	4,554,550,333.40	3,148,864,683.27
归属于母公司所有者权益合计	7,198,499,526.30	4,928,687,276.33
少数股东权益	121,874,184.20	90,440,685.56
所有者权益合计	7,320,373,710.50	5,019,127,961.89
负债和所有者权益总计	12,560,354,599.10	9,973,380,954.63

法定代表人：王毅然

主管会计工作负责人：邓洁

会计机构负责人：薛丹

2、母公司资产负债表

单位：元

项目	2020 年 12 月 31 日	2019 年 12 月 31 日
流动资产：		
货币资金	530,999,343.78	1,128,564,690.88
交易性金融资产	131,944,202.65	1,354,928,313.94
衍生金融资产		
应收票据		
应收账款	2,657,451.10	40,307,090.72
应收款项融资	14,000,000.00	41,426,330.66
预付款项	109,240.26	4,051,956.06
其他应收款	53,178,202.18	62,869,199.41
其中：应收利息		3,907,508.33
应收股利		
存货	69,574.17	1,510,734.34
合同资产		
持有待售资产		10,004,600.00
一年内到期的非流动资产	200,000,000.00	
其他流动资产	6,233,998.11	33,334,387.52
流动资产合计	939,192,012.25	2,676,997,303.53
非流动资产：		
债权投资	2,237,998,333.32	450,000,000.00
其他债权投资		
长期应收款		
长期股权投资	2,399,865,745.49	2,290,555,273.92

其他权益工具投资	3,610,001.00	
其他非流动金融资产		
投资性房地产		
固定资产	286,275,459.05	322,003,405.28
在建工程		
生产性生物资产		
油气资产		
使用权资产		
无形资产	116,838,688.56	118,558,719.62
开发支出		
商誉		
长期待摊费用	3,697,329.29	5,978,300.90
递延所得税资产	86,465,540.97	33,624,385.92
其他非流动资产	2,826,853.79	1,188,722.27
非流动资产合计	5,137,577,951.47	3,221,908,807.91
资产总计	6,076,769,963.72	5,898,906,111.44
流动负债：		
短期借款	398,281,830.88	
交易性金融负债	70,474,941.61	78,545,772.81
衍生金融负债		
应付票据	50,000,000.00	
应付账款	337,957,708.37	233,790,872.61
预收款项		118,914,517.48
合同负债	89,111,771.73	
应付职工薪酬	7,994,459.74	14,927,882.86
应交税费	1,872,269.58	2,484,634.94
其他应付款	1,492,006,780.10	1,506,289,164.87
其中：应付利息		
应付股利		
持有待售负债		
一年内到期的非流动负债		
其他流动负债	8,431,014.81	46,742.17
流动负债合计	2,456,130,776.82	1,954,999,587.74
非流动负债：		

长期借款		
应付债券		769,511,073.85
其中：优先股		
永续债		
租赁负债		
长期应付款		
长期应付职工薪酬		
预计负债	3,536,469.87	3,685,920.97
递延收益	39,755,541.57	31,483,785.09
递延所得税负债	4,515,312.93	2,688,835.48
其他非流动负债		
非流动负债合计	47,807,324.37	807,369,615.39
负债合计	2,503,938,101.19	2,762,369,203.13
所有者权益：		
股本	668,030,956.00	655,661,343.00
其他权益工具		190,232,178.63
其中：优先股		
永续债		
资本公积	1,854,700,786.43	901,164,839.97
减：库存股	39,407,400.00	126,110,091.91
其他综合收益		
专项储备		
盈余公积	274,273,284.67	268,100,582.60
未分配利润	815,234,235.43	1,247,488,056.02
所有者权益合计	3,572,831,862.53	3,136,536,908.31
负债和所有者权益总计	6,076,769,963.72	5,898,906,111.44

3、合并利润表

单位：元

项目	2020 年度	2019 年度
一、营业总收入	17,129,315,322.12	17,052,701,667.82
其中：营业收入	17,129,315,322.12	17,052,701,667.82
利息收入		
已赚保费		

手续费及佣金收入		
二、营业总成本	15,084,174,471.60	15,200,254,991.51
其中：营业成本	12,582,249,408.75	12,393,276,966.22
利息支出		
手续费及佣金支出		
退保金		
赔付支出净额		
提取保险责任合同准备金净额		
保单红利支出		
分保费用		
税金及附加	69,860,063.41	82,108,378.40
销售费用	1,008,334,776.91	1,083,518,588.79
管理费用	688,551,563.31	705,032,592.63
研发费用	881,423,876.79	1,001,422,820.71
财务费用	-146,245,217.57	-65,104,355.24
其中：利息费用	73,943,633.25	49,994,617.03
利息收入	157,251,290.02	142,204,322.52
加：其他收益	59,790,215.45	42,047,000.82
投资收益（损失以“-”号填列）	112,039,901.30	20,462,455.40
其中：对联营企业和合营企业的投资收益	-491,122.68	-3,291,419.30
以摊余成本计量的金融资产终止确认收益		
汇兑收益（损失以“-”号填列）		
净敞口套期收益（损失以“-”号填列）		
公允价值变动收益（损失以“-”号填列）	-24,565,036.86	12,015,040.62
信用减值损失（损失以“-”号填列）	-2,062,338.52	-4,347,757.05
资产减值损失（损失以“-”号填列）	-151,217,967.17	-163,440,026.71
资产处置收益（损失以“-”	12,901,102.02	929,017.42

号填列)		
三、营业利润(亏损以“—”号填列)	2,052,026,726.74	1,760,112,406.81
加: 营业外收入	35,520,375.70	38,465,251.60
减: 营业外支出	14,645,947.31	12,087,977.45
四、利润总额(亏损总额以“—”号填列)	2,072,901,155.13	1,786,489,680.96
减: 所得税费用	161,075,605.79	174,199,020.55
五、净利润(净亏损以“—”号填列)	1,911,825,549.34	1,612,290,660.41
(一) 按经营持续性分类		
1.持续经营净利润(净亏损以“—”号填列)	1,911,825,549.34	1,612,290,660.41
2.终止经营净利润(净亏损以“—”号填列)		
(二) 按所有权归属分类		
1.归属于母公司股东的净利润	1,901,523,935.57	1,610,908,565.49
2.少数股东损益	10,301,613.77	1,382,094.92
六、其他综合收益的税后净额	-4,934,438.52	1,551,126.66
归属母公司所有者的其他综合收益的税后净额	-4,932,376.77	1,541,328.31
(一) 不能重分类进损益的其他综合收益		
1.重新计量设定受益计划变动额		
2.权益法下不能转损益的其他综合收益		
3.其他权益工具投资公允价值变动		
4.企业自身信用风险公允价值变动		
5.其他		
(二) 将重分类进损益的其他综合收益	-4,932,376.77	1,541,328.31
1.权益法下可转损益的其他综合收益		
2.其他债权投资公允价值变动		
3.金融资产重分类计入其		

他综合收益的金额		
4.其他债权投资信用减值准备		
5.现金流量套期储备		
6.外币财务报表折算差额	-4,932,376.77	1,541,328.31
7.其他		
归属于少数股东的其他综合收益的税后净额	-2,061.75	9,798.35
七、综合收益总额	1,906,891,110.82	1,613,841,787.07
归属于母公司所有者的综合收益总额	1,896,591,558.80	1,612,449,893.80
归属于少数股东的综合收益总额	10,299,552.02	1,391,893.27
八、每股收益：		
（一）基本每股收益	2.91	2.49
（二）稀释每股收益	2.91	2.49

本期发生同一控制下企业合并的，被合并方在合并前实现的净利润为：0.00 元，上期被合并方实现的净利润为：0.00 元。

法定代表人：王毅然

主管会计工作负责人：邓洁

会计机构负责人：薛丹

4、母公司利润表

单位：元

项目	2020 年度	2019 年度
一、营业收入	1,058,163,212.86	3,102,587,777.98
减：营业成本	1,013,174,491.30	2,772,365,699.17
税金及附加	2,480,517.71	15,769,533.89
销售费用	719,091.93	15,308,571.30
管理费用	85,408,138.52	171,597,236.17
研发费用	29,974,504.71	86,878,105.91
财务费用	-13,214,500.47	1,530,580.10
其中：利息费用	41,944,414.30	40,197,470.90
利息收入	55,908,705.63	38,387,527.55
加：其他收益	21,467,480.09	17,196,460.05
投资收益（损失以“—”号填列）	98,353,501.31	1,193,576,932.13
其中：对联营企业和合营	1,554,097.27	-991,035.13

企业的投资收益		
以摊余成本计量的金融资产终止确认收益（损失以“-”号填列）		
净敞口套期收益（损失以“-”号填列）		
公允价值变动收益（损失以“-”号填列）	-29,254,139.07	10,928,313.94
信用减值损失（损失以“-”号填列）	-23,767,878.11	17,658,282.84
资产减值损失（损失以“-”号填列）	-8,197.96	-416,696.40
资产处置收益（损失以“-”号填列）	782,205.90	849,378.80
二、营业利润（亏损以“-”号填列）	7,193,941.32	1,278,930,722.80
加：营业外收入	6,280,354.30	13,150,039.13
减：营业外支出	2,761,952.52	6,623,973.79
三、利润总额（亏损总额以“-”号填列）	10,712,343.10	1,285,456,788.14
减：所得税费用	-51,014,677.60	-3,162,355.30
四、净利润（净亏损以“-”号填列）	61,727,020.70	1,288,619,143.44
（一）持续经营净利润（净亏损以“-”号填列）	61,727,020.70	1,288,619,143.44
（二）终止经营净利润（净亏损以“-”号填列）		
五、其他综合收益的税后净额		
（一）不能重分类进损益的其他综合收益		
1.重新计量设定受益计划变动额		
2.权益法下不能转损益的其他综合收益		
3.其他权益工具投资公允价值变动		
4.企业自身信用风险公允价值变动		

5.其他		
(二) 将重分类进损益的其他综合收益		
1.权益法下可转损益的其他综合收益		
2.其他债权投资公允价值变动		
3.金融资产重分类计入其他综合收益的金额		
4.其他债权投资信用减值准备		
5.现金流量套期储备		
6.外币财务报表折算差额		
7.其他		
六、综合收益总额	61,727,020.70	1,288,619,143.44
七、每股收益：		
(一) 基本每股收益		
(二) 稀释每股收益		

5、合并现金流量表

单位：元

项目	2020 年度	2019 年度
一、经营活动产生的现金流量：		
销售商品、提供劳务收到的现金	17,886,589,832.45	18,932,600,174.54
客户存款和同业存放款项净增加额		
向中央银行借款净增加额		
向其他金融机构拆入资金净增加额		
收到原保险合同保费取得的现金		
收到再保业务现金净额		
保户储金及投资款净增加额		
收取利息、手续费及佣金的现		

金		
拆入资金净增加额		
回购业务资金净增加额		
代理买卖证券收到的现金净额		
收到的税费返还	192,096,842.11	105,709,269.12
收到其他与经营活动有关的现金	271,659,331.34	250,861,968.65
经营活动现金流入小计	18,350,346,005.90	19,289,171,412.31
购买商品、接受劳务支付的现金	13,464,741,838.25	13,711,481,040.87
客户贷款及垫款净增加额		
存放中央银行和同业款项净增加额		
支付原保险合同赔付款项的现金		
拆出资金净增加额		
支付利息、手续费及佣金的现金		
支付保单红利的现金		
支付给职工以及为职工支付的现金	1,548,469,767.43	1,464,483,950.62
支付的各项税费	558,905,537.61	665,353,187.03
支付其他与经营活动有关的现金	790,710,830.10	1,074,065,105.45
经营活动现金流出小计	16,362,827,973.39	16,915,383,283.97
经营活动产生的现金流量净额	1,987,518,032.51	2,373,788,128.34
二、投资活动产生的现金流量：		
收回投资收到的现金	2,726,223,159.00	1,467,232,139.00
取得投资收益收到的现金	74,722,536.66	21,484,233.79
处置固定资产、无形资产和其他长期资产收回的现金净额	21,114,971.95	2,236,994.34
处置子公司及其他营业单位收到的现金净额	28,390,000.00	
收到其他与投资活动有关的现金		1,256,634.64
投资活动现金流入小计	2,850,450,667.61	1,492,210,001.77
购建固定资产、无形资产和其	458,789,813.38	470,159,337.07

他长期资产支付的现金		
投资支付的现金	4,637,872,825.99	3,121,191,425.00
质押贷款净增加额		
取得子公司及其他营业单位支付的现金净额		13,258,606.67
支付其他与投资活动有关的现金		12,110,975.44
投资活动现金流出小计	5,096,662,639.37	3,616,720,344.18
投资活动产生的现金流量净额	-2,246,211,971.76	-2,124,510,342.41
三、筹资活动产生的现金流量：		
吸收投资收到的现金	25,000,000.00	
其中：子公司吸收少数股东投资收到的现金	25,000,000.00	
取得借款收到的现金	738,894,576.98	1,132,795,675.64
收到其他与筹资活动有关的现金	775,018,534.01	113,136,950.99
筹资活动现金流入小计	1,538,913,110.99	1,245,932,626.63
偿还债务支付的现金	315,013,329.43	214,746,784.72
分配股利、利润或偿付利息支付的现金	506,679,230.09	358,984,416.40
其中：子公司支付给少数股东的股利、利润		3,205,000.00
支付其他与筹资活动有关的现金	805,525,422.67	223,268,761.72
筹资活动现金流出小计	1,627,217,982.19	796,999,962.84
筹资活动产生的现金流量净额	-88,304,871.20	448,932,663.79
四、汇率变动对现金及现金等价物的影响	-23,724,554.23	-5,116,669.01
五、现金及现金等价物净增加额	-370,723,364.68	693,093,780.71
加：期初现金及现金等价物余额	3,894,482,265.44	3,201,388,484.73
六、期末现金及现金等价物余额	3,523,758,900.76	3,894,482,265.44

6、母公司现金流量表

单位：元

项目	2020 年度	2019 年度
一、经营活动产生的现金流量：		
销售商品、提供劳务收到的现金	1,253,777,297.26	3,893,547,330.53
收到的税费返还	21,742,887.61	11,541,013.58
收到其他与经营活动有关的现金	131,877,225.43	58,192,544.98
经营活动现金流入小计	1,407,397,410.30	3,963,280,889.09
购买商品、接受劳务支付的现金	974,237,749.91	3,260,594,936.32
支付给职工以及为职工支付的现金	52,955,246.32	207,668,111.04
支付的各项税费	5,172,878.30	132,720,883.09
支付其他与经营活动有关的现金	127,238,105.80	242,508,878.34
经营活动现金流出小计	1,159,603,980.33	3,843,492,808.79
经营活动产生的现金流量净额	247,793,429.97	119,788,080.30
二、投资活动产生的现金流量：		
收回投资收到的现金	2,606,246,107.17	833,506,223.24
取得投资收益收到的现金	67,783,969.94	1,198,787,167.12
处置固定资产、无形资产和其他长期资产收回的现金净额	6,229,897.30	3,481,135.91
处置子公司及其他营业单位收到的现金净额		
收到其他与投资活动有关的现金		3,108,750.00
投资活动现金流入小计	2,680,259,974.41	2,038,883,276.27
购建固定资产、无形资产和其他长期资产支付的现金	18,191,511.77	33,016,586.68
投资支付的现金	3,481,995,889.73	3,839,726,940.32
取得子公司及其他营业单位支付的现金净额		
支付其他与投资活动有关的现金		3,000,000.00
投资活动现金流出小计	3,500,187,401.50	3,875,743,527.00
投资活动产生的现金流量净额	-819,927,427.09	-1,836,860,250.73

三、筹资活动产生的现金流量：		
吸收投资收到的现金		
取得借款收到的现金	397,889,503.11	928,050,400.00
收到其他与筹资活动有关的现金	722,027,495.83	1,500,000,000.00
筹资活动现金流入小计	1,119,916,998.94	2,428,050,400.00
偿还债务支付的现金	1,018,551.58	1,509.08
分配股利、利润或偿付利息支付的现金	502,822,185.91	354,678,289.86
支付其他与筹资活动有关的现金	641,415,859.41	157,321,438.13
筹资活动现金流出小计	1,145,256,596.90	512,001,237.07
筹资活动产生的现金流量净额	-25,339,597.96	1,916,049,162.93
四、汇率变动对现金及现金等价物的影响	-91,752.02	-2,018,247.50
五、现金及现金等价物净增加额	-597,565,347.10	196,958,745.00
加：期初现金及现金等价物余额	1,125,788,210.88	928,829,465.88
六、期末现金及现金等价物余额	528,222,863.78	1,125,788,210.88

7、合并所有者权益变动表

本期金额

单位：元

项目	2020 年度														
	归属于母公司所有者权益													少数 股东 权益	所有 者权 益合 计
	股 本	其他权益工具			资 本 公 积	减： 库 存 股	其 他 综 合 收 益	专 项 储 备	盈 余 公 积	一 般 风 险 准 备	未 分 配 利 润	其 他	小 计		
	优 先 股	永 续 债	其 他												
一、上年期末 余额	655,661,343.00			19,023,863	787,371,820.84	126,110,091.91	4,566,759.90		268,100,582.60		3,148,864,327		4,928,687,633	90,440,685.56	5,019,127,961.89
加：会计 政策变更															

前期差错更正															
同一控制下企业合并															
其他															
二、本年期初余额	655,661,343.00			19,023,321.86	787,371,820.84	126,110,091.91	4,566,759.90		268,100,582.60		3,148,864.68		4,928,687.27	90,440,685.56	5,019,127.96
三、本期增减变动金额(减少以“－”号填列)	12,369,613.00			-19,023,321.86	954,046,148.26	-86,702,691.91	-4,932,376.77		6,172,702.07		1,405,650.13		2,269,981.97	31,433,498.64	2,301,245.74
(一) 综合收益总额							-4,932,376.77				1,901,523.93		1,896,558.80	10,299,520.2	1,906,891.11
(二) 所有者投入和减少资本	12,369,613.00			-19,023,321.86	954,046,148.26	-85,330,127.04							861,513,709.67	21,133,946.62	882,647,656.29
1. 所有者投入的普通股														23,000.00	23,000.00
2. 其他权益工具持有者投入资本	12,546,558.00			-19,027,097.76	967,354,501.17								789,873,961.41		789,873,961.41
3. 股份支付计入所有者					-9,194.2								-9,194.2	4,476.93	-9,189.7

权益的金额					24.4 6							24.4 6		47.5 3
4. 其他	-17 6,9 45. 00			-20 5,0 80. 87	-4,1 14,1 28.4 5	-85, 330, 127. 04						80,8 33,9 72.7 2	-1,8 70,5 30.3 1	78,9 63,4 42.4 1
(三) 利润分配						-1,3 72,5 64.8 7			6,17 2,70 2.07		-495 ,838, 285. 44	-488 ,293, 018. 50		-488 ,293, 018. 50
1. 提取盈余公积									6,17 2,70 2.07		-6,1 72,7 02.0 7			
2. 提取一般风险准备														
3. 对所有者(或股东)的分配						-1,3 72,5 64.8 7					-489 ,665, 583. 37	-488 ,293, 018. 50		-488 ,293, 018. 50
4. 其他														
(四) 所有者权益内部结转														
1. 资本公积转增资本(或股本)														
2. 盈余公积转增资本(或股本)														
3. 盈余公积弥补亏损														
4. 设定受益计划变动额结转留存收益														
5. 其他综合收益结转留存收益														
6. 其他														

(五) 专项储备														
1. 本期提取														
2. 本期使用														
(六) 其他														
四、本期期末余额	668,030,956.00				1,741,417,969.10	39,407,400.00	-365,616.87		274,273,284.67	4,554,550,333.40		7,198,499,526.30	121,874,184.20	7,320,371,050.00

上期金额

单位：元

项目	2019 年年度													少数 股东 权益	所有 者权 益合 计
	归属于母公司所有者权益											小计			
	股 本	其他权益工具			资 本 公 积	减： 库 存 股	其 他 综 合 收 益	专 项 储 备	盈 余 公 积	一 般 风 险 准 备	未 分 配 利 润		其 他		
优 先 股	永 续 债	其 他													
一、上年期末余额	655,845,340.00				810,700,618.01	227,044,315.00	3,025,431.59		139,238,668.26		2,021,442,929.37	3,403,208,672.23	120,342,070.78	3,523,550,743.01	
加：会计政策变更															
前期差错更正															
同一控制下企业合并															
其他															
二、本年期初余额	655,845,340.00				810,700,618.01	227,044,315.00	3,025,431.59		139,238,668.26		2,021,442,929.37	3,403,208,672.23	120,342,070.78	3,523,550,743.01	
三、本期增减变动金额(减)	-18,39			190,23	-23,328,	-100,934,	1,541,32		128,861,		1,127,42	1,525,47	-29,901,38	1,495,577,	

少以“-”号填列)	97.00			2,178.63	797.17	223.09	8.31		914.34		1,753.90		8,604.10	5.22	218.88
(一)综合收益总额							1,541.32				1,610.90		1,612.44	1,391,893.27	1,613,841,787.07
(二)所有者投入和减少资本	-183,997.00			190,232,178.63	-23,340,917.17	-96,550,474.36							263,257,738.82	-28,088,278.49	235,169,460.33
1. 所有者投入的普通股															
2. 其他权益工具持有者投入资本	1,763.00			190,232,178.63	133,130.08								190,367,071.71		190,367,071.71
3. 股份支付计入所有者权益的金额					95,511,438.99								95,511,438.99	6,239.28	95,517,678.27
4. 其他	-185,760.00				-118,985,486.24	-96,550,474.36							-22,620,771.88	-28,094,517.77	-50,715,289.65
(三)利润分配						-4,383,748.73		128,861,914.34		-483,486,811.59		-350,241,148.52	-3,205,000.00	-353,446,148.52	
1. 提取盈余公积								128,861,914.34		-128,861,914.34					
2. 提取一般风险准备															
3. 对所有者(或股东)的分配						-4,383,748.73				-354,624,897.25		-350,241,148.52	-3,205,000.00	-353,446,148.52	

4. 其他															
(四)所有者 权益内部结 转															
1. 资本公积 转增资本(或 股本)															
2. 盈余公积 转增资本(或 股本)															
3. 盈余公积 弥补亏损															
4. 设定受益 计划变动额 结转留存收 益															
5. 其他综合 收益结转留 存收益															
6. 其他															
(五)专项储 备															
1. 本期提取															
2. 本期使用															
(六)其他					12,1 20.0 0								12,1 20.0 0		12,12 0.00
四、本期期末 余额	655 ,66 1,3 43. 00			190 ,23 2,1 78. 63	787, 371, 820. 84	126, 110, 091. 91	4,56 6,75 9.90		268, 100, 582. 60		3,14 8,86 4,68 3.27		4,92 8,68 7,27 6.33	90,44 0,685 .56	5,019 ,127, 961.8 9

8、母公司所有者权益变动表

本期金额

单位：元

项目	2020 年度											
	股本	其他权益工具			资本公积	减：库存股	其他综合收益	专项储备	盈余公积	未分配利润	其他	所有者权益合计
		优先股	永续债	其他								
一、上年期末余额	655,661,343.00			190,232,178.63	901,164,839.97	126,110,091.91			268,100,582.60	1,247,488,056.02		3,136,536,908.31
加：会计政策变更												
前期差错更正												
其他										1,857,444.15		1,857,444.15
二、本年期初余额	655,661,343.00			190,232,178.63	901,164,839.97	126,110,091.91			268,100,582.60	1,249,345,500.17		3,138,394,352.46
三、本期增减变动金额（减少以“－”号填列）	12,369,613.00			-190,232,178.63	953,535,946.46	-86,702,691.91			6,172,702.07	-434,111,264.4		434,437,510.07
（一）综合收益总额										61,727,020.70		61,727,020.70
（二）所有者投入和减少资本	12,369,613.00			-190,232,178.63	953,535,946.46	-85,330,127.04						861,003,507.87
1. 所有者投入的普通股												
2. 其他权益工具持有者投入资本	12,546,558.00			-190,027,097.76	967,354,501.17							789,873,961.41
3. 股份支付计入所有者权益					-9,189,747.53							-9,189,747.53

的金额												
4. 其他	-176,945.00			-205,080.87	-4,628,807.18	-85,330,127.04						80,319,293.99
(三) 利润分配									6,172,702.07	-495,838,285.44		-488,293,018.50
1. 提取盈余公积									6,172,702.07	-6,172,702.07		
2. 对所有者(或股东)的分配										-489,665,583.37		-488,293,018.50
3. 其他												
(四) 所有者权益内部结转												
1. 资本公积转增资本(或股本)												
2. 盈余公积转增资本(或股本)												
3. 盈余公积弥补亏损												
4. 设定受益计划变动额结转留存收益												
5. 其他综合收益结转留存收益												
6. 其他												
(五) 专项储备												
1. 本期提取												
2. 本期使用												
(六) 其他												
四、本期期末	668,0				1,854,	39,407			274,27	815,		3,572,83

余额	30,956.00				700,786.43	,400.00			3,284.67	234,235.43		1,862.53
----	-----------	--	--	--	------------	---------	--	--	----------	------------	--	----------

上期金额

单位：元

项目	2019 年年度											
	股本	其他权益工具			资本公积	减：库存股	其他综合收益	专项储备	盈余公积	未分配利润	其他	所有者权益合计
		优先股	永续债	其他								
一、上年期末余额	655,845,340.00				810,524,641.62	227,044,315.00			139,238,668.26	442,355,724.17		1,820,920,059.05
加：会计政策变更												
前期差错更正												
其他												
二、本年期初余额	655,845,340.00				810,524,641.62	227,044,315.00			139,238,668.26	442,355,724.17		1,820,920,059.05
三、本期增减变动金额（减少以“－”号填列）	-183,997.00			190,232,178.63	90,640,198.35	-100,934,223.09			128,861,914.34	805,132,331.85		1,315,616,849.26
（一）综合收益总额										1,288,619,143.44		1,288,619,143.44
（二）所有者投入和减少资本	-183,997.00			190,232,178.63	90,628,078.35	-96,550,474.36						377,226,734.34
1. 所有者投入的普通股												
2. 其他权益工具持有者	1,763.00			190,232,178.63	133,130.08							190,367,071.71

投入资本				178.63							
3. 股份支付计入所有者权益的金额				95,517,678.27							95,517,678.27
4. 其他	-185,760.00			-5,022,730.00	-96,550,474.36						91,341,984.36
(三) 利润分配					-4,383,748.73			128,861,914.34	-483,486,811.59		-350,241,148.52
1. 提取盈余公积								128,861,914.34	-128,861,914.34		
2. 对所有者(或股东)的分配					-4,383,748.73				-354,624,897.25		-350,241,148.52
3. 其他											
(四) 所有者权益内部结转											
1. 资本公积转增资本(或股本)											
2. 盈余公积转增资本(或股本)											
3. 盈余公积弥补亏损											
4. 设定受益计划变动额结转留存收益											
5. 其他综合收益结转留存收益											
6. 其他											
(五) 专项储备											
1. 本期提取											

2. 本期使用												
(六) 其他					12,120.00							12,120.00
四、本期期末余额	655,661,343.00			190,232,178.63	901,164,839.97	126,110,091.91			268,100,582.60	1,247,488,056.02		3,136,536,908.31

三、公司基本情况

广州视源电子科技有限公司（以下简称“公司”或“本公司”），原名广州视源电子科技有限公司，是于2011年11月16日由黄正聪、王毅然、孙永辉、于伟、周开琪、尤天远等33名自然人和广州视迅投资管理有限公司共同发起设立的股份有限公司。公司统一社会信用代码：914401167837604004。2017年1月，公司在深圳证券交易所上市。所属行业为计算机、通信和其他电子设备制造业。

截至2020年12月31日止，本公司累计发行股本总数668,030,956.00股，注册资本为655,568,599.00元，本公司注册地和办公地为广州黄埔区云埔四路6号。

本公司及纳入合并财务报表范围的子公司（以下简称“本集团”）主要从事：技术进出口；工程和技术研究和试验发展；计算机、软件及辅助设备批发；货物进出口（专营专控商品除外）；计算机、软件及辅助设备零售；家用视听设备零售；软件开发；信息技术咨询服务；计算机和辅助设备修理；家用电子产品修理；（依法须经批准的项目，经相关部门批准后方可开展经营活动）。

股东黄正聪、王毅然、孙永辉、于伟、周开琪、尤天远6名自然人股东于2011年6月签订了《一致行动协议》并于2012年1月签订补充协议，各方同意共同作为一致行动人行使本公司的股东权利，有效期至公司实现首次公开发行股票并上市之日起满五年之日止。黄正聪、王毅然、孙永辉、于伟、周开琪、尤天远6名自然人股东于2020年12月31日合计持有本公司49.03%股权，为本公司的实际控制人。

本财务报表业经公司全体董事于2021年4月22日批准报出。

关于本期的合并报表范围及其变化情况，详见“本附注八、合并范围的变更”；本公司子公司的相关信息，详见本附注“九、在其他主体中的权益”。

四、财务报表的编制基础

1、编制基础

本财务报表按照财政部颁布的《企业会计准则—基本准则》和各项具体会计准则、企业会计准则应用指南、企业会计准则解释及其他相关规定（以下合称“企业会计准则”），以及中国证券监督管理委员会《公开发行证券的公司信息披露编报规则第15号—财务报告的一般规定》的披露规定编制财务报表。

2、持续经营

本财务报表以持续经营为基础编制。

五、重要会计政策及会计估计

具体会计政策和会计估计提示：

重要提示：本集团根据实际生产经营特点制定了具体会计政策和会计估计，详见应收款项的预期信用损失的计量（附注五（43））、存货的计价方法（附注五（15））、固定资产折旧（附注五（24））、无形资产摊销（附注五（30））、商誉减值准备的会计估计（附注五（31））、股份支付（附注五（37））、收入的确认时点（附注五（39））。

1、遵循企业会计准则的声明

本财务报表符合财政部颁布的企业会计准则的要求，真实、完整地反映了本公司2020年12月31日的合并及母公司财务状况以及2020年度的合并及母公司经营成果和现金流量。

2、会计期间

自公历1月1日至12月31日止为一个会计年度。

3、营业周期

本集团营业周期为12个月。

4、记账本位币

本公司采用人民币为记账本位币。境外子公司以其注册地流通的法定货币为记账本位币，编制财务报表时折算为人民币。

5、同一控制下和非同一控制下企业合并的会计处理方法

同一控制下企业合并：合并方在企业合并中取得的资产和负债（包括最终控制方收购被合并方而形成的商誉），按照合并日被合并方资产、负债在最终控制方合并财务报表中的账面价值为基础计量。在合并中取得的净资产账面价值与支付的合并对价账面价值（或发行股份面值总额）的差额，调整资本公积中的股本溢价，资本公积中的股本溢价不足冲减的，调整留存收益。

非同一控制下企业合并：合并成本为购买方在购买日为取得被购买方的控制权而付出的资产、发生或承担的负债以及发行的权益性证券的公允价值。合并成本大于合并中取得的被购买方可辨认净资产公允价值份额的差额，确认为商誉；合并成本小于合并中取得的被购买方可辨认净资产公允价值份额的差额，计入当期损益。在合并中取得的被购买方符合确认条件的各项可辨认资产、负债及或有负债在购买日按公允价值计量。

为企业合并发生的直接相关费用于发生时计入当期损益；为企业合并而发行权益性证券或债务性证券的交易费用，计入权益性证券或债务性证券的初始确认金额。

6、合并财务报表的编制方法

合并范围

合并财务报表的合并范围以控制为基础确定，合并范围包括本公司及全部子公司。控制，是指公司拥

有对被投资方的权力，通过参与被投资方的相关活动而享有可变回报，并且有能力运用对被投资方的权力影响其回报金额。

合并程序

本公司将整个企业集团视为一个会计主体，按照统一的会计政策编制合并财务报表，反映本企业集团整体财务状况、经营成果和现金流量。本公司与子公司、子公司相互之间发生的内部交易的影响予以抵销。内部交易表明相关资产发生减值损失的，全额确认该部分损失。

如子公司采用的会计政策、会计期间与本公司不一致的，在编制合并财务报表时，按本公司的会计政策、会计期间进行必要的调整。

子公司所有者权益、当期净损益和当期综合收益中属于少数股东的份额分别在合并资产负债表中所有者权益项目下、合并利润表中净利润项目下和综合收益总额项目下单独列示。子公司少数股东分担的当期亏损超过了少数股东在该子公司期初所有者权益中所享有份额而形成的余额，冲减少数股东权益。

增加子公司或业务

在报告期内，因同一控制下企业合并增加子公司或业务的，将子公司或业务合并当期期初至报告期末的经营成果和现金流量纳入合并财务报表，同时对合并财务报表的期初数和比较报表的相关项目进行调整，视同合并后的报告主体自最终控制方开始控制时点起一直存在。

因追加投资等原因能够对同一控制下的被投资方实施控制的，在取得被合并方控制权之前持有的股权投资，在取得原股权之日与合并方和被合并方同处于同一控制之日孰晚日起至合并日之间已确认有关损益、其他综合收益以及其他净资产变动，分别冲减比较报表期间的期初留存收益或当期损益。

在报告期内，因非同一控制下企业合并增加子公司或业务的，以购买日确定的各项可辨认资产、负债及或有负债的公允价值为基础自购买日起纳入合并财务报表。

因追加投资等原因能够对非同一控制下的被投资方实施控制的，对于购买日之前持有的被购买方的股权，按照该股权在购买日的公允价值进行重新计量，公允价值与其账面价值的差额计入当期投资收益。购买日之前持有的被购买方的股权涉及的以后可重分类进损益的其他综合收益、权益法核算下的其他所有者权益变动转为购买日所属当期投资收益。

处置子公司

① 一般处理方法

因处置部分股权投资或其他原因丧失了对被投资方控制权时，对于处置后的剩余股权投资，按照其在丧失控制权日的公允价值进行重新计量。处置股权取得的对价与剩余股权公允价值之和，减去按原持股比例计算应享有原有子公司自购买日或合并日开始持续计算的净资产的份额与商誉之和的差额，计入丧失控制权当期的投资收益。与原有子公司股权投资相关的以后可重分类进损益的其他综合收益、权益法核算下的其他所有者权益变动，在丧失控制权时转为当期投资收益。

② 分步处置子公司

通过多次交易分步处置对子公司股权投资直至丧失控制权的，处置对子公司股权投资的各项交易的条款、条件以及经济影响符合以下一种或多种情况，通常表明该多次交易事项为一揽子交易：

- i. 这些交易是同时或者在考虑了彼此影响的情况下订立的；
- ii. 这些交易整体才能达成一项完整的商业结果；
- iii. 一项交易的发生取决于其他至少一项交易的发生；
- iv. 一项交易单独看是不经济的，但是和其他交易一并考虑时是经济的。

各项交易属于一揽子交易的，将各项交易作为一项处置子公司并丧失控制权的交易进行会计处理；在丧失控制权之前每一次处置价款与处置投资对应的享有该子公司净资产份额的差额，在合并财务报表中确认为其他综合收益，在丧失控制权时一并转入丧失控制权当期的损益。

各项交易不属于一揽子交易的，在丧失控制权之前，按不丧失控制权的情况下部分处置对子公司的股权投资进行会计处理；在丧失控制权时，按处置子公司一般处理方法进行会计处理。

购买子公司少数股权

因购买少数股权新取得的长期股权投资与按照新增持股比例计算应享有子公司自购买日或合并日开始持续计算的净资产份额之间的差额，调整合并资产负债表中的资本公积中的股本溢价，资本公积中的股本溢价不足冲减的，调整留存收益。

不丧失控制权的情况下部分处置对子公司的股权投资

处置价款与处置长期股权投资相对应享有子公司自购买日或合并日开始持续计算的净资产份额之间的差额，调整合并资产负债表中的资本公积中的股本溢价，资本公积中的股本溢价不足冲减的，调整留存收益。

7、合营安排分类及共同经营会计处理方法

合营安排分为共同经营和合营企业。

共同经营，是指合营方享有该安排相关资产且承担该安排相关负债的合营安排。

本公司确认与共同经营中利益份额相关的下列项目：

- (1) 确认本集团单独所持有的资产，以及按本集团份额确认共同持有的资产；
- (2) 确认本集团单独所承担的负债，以及按本集团份额确认共同承担的负债；
- (3) 确认出售本集团享有的共同经营产出份额所产生的收入；
- (4) 按本集团份额确认共同经营因出售产出所产生的收入；
- (5) 确认单独所发生的费用，以及按本集团份额确认共同经营发生的费用。

本集团对合营企业的投资采用权益法核算，详见本附注“五、（22）长期股权投资”。

8、现金及现金等价物的确定标准

现金，是指本集团的库存现金以及可以随时用于支付的存款。现金等价物，是指本集团持有的期限短、流动性强、易于转换为已知金额的现金、价值变动风险很小的投资。

9、外币业务和外币报表折算

外币业务

外币业务采用交易发生日的即期汇率作为折算汇率将外币金额折合成人民币记账。

资产负债表日外币货币性项目余额按资产负债表日即期汇率折算，由此产生的汇兑差额，除属于与购建符合资本化条件的资产相关的外币专门借款产生的汇兑差额按照借款费用资本化的原则处理外，均计入当期损益。

外币财务报表的折算

资产负债表中的资产和负债项目，采用资产负债表日的即期汇率折算；所有者权益项目除“未分配利润”项目外，其他项目采用发生时的即期汇率折算。利润表中的收入和费用项目，采用交易发生日的即期汇率折算。

处置境外经营时，将与该境外经营相关的外币财务报表折算差额，自所有者权益项目转入处置当期损益。

10、金融工具

（1）金融资产

根据本集团管理金融资产的业务模式和金融资产的合同现金流量特征，金融资产于初始确认时分类为：

一以摊余成本计量的金融资产

—以公允价值计量且其变动计入其他综合收益的金融资产

—以公允价值计量且其变动计入当期损益的金融资产

对于非交易性权益工具投资，本集团在初始确认时确定是否将其指定为以公允价值计量且其变动计入其他综合收益的金融资产（权益工具）。

本集团将同时符合下列条件且未被指定为以公允价值计量且其变动计入当期损益的金融资产，分类为以摊余成本计量的金融资产：

—业务模式是以收取合同现金流量为目标；

—合同现金流量仅为对本金和以未偿付本金金额为基础的利息的支付。

本集团将同时符合下列条件且未被指定为以公允价值计量且其变动计入当期损益的金融资产，分类为以公允价值计量且其变动计入其他综合收益的金融资产（债务工具）：

—业务模式既以收取合同现金流量又以出售该金融资产为目标；

—合同现金流量仅为对本金和以未偿付本金金额为基础的利息的支付。

对于非交易性权益工具投资，本集团可以在初始确认时将其不可撤销地指定为以公允价值计量且其变动计入其他综合收益的金融资产（权益工具）。该指定在单项投资的基础上作出，且相关投资从发行者的角度符合权益工具的定义。

除上述以摊余成本计量和以公允价值计量且其变动计入其他综合收益的金融资产外，本集团将其余所有的金融资产分类为以公允价值计量且其变动计入当期损益的金融资产。在初始确认时，如果能够消除或显著减少会计错配，本集团可以将本应分类为摊余成本计量或以公允价值计量且其变动计入其他综合收益的金融资产不可撤销地指定为以公允价值计量且其变动计入当期损益的金融资产。

（2）金融负债

金融负债于初始确认时分类为：

—以公允价值计量且其变动计入当期损益的金融负债

—以摊余成本计量的金融负债

符合以下条件之一的金融负债可在初始计量时指定为以公允价值计量且其变动计入当期损益的金融负债：

该项指定能够消除或显著减少会计错配。

根据正式书面文件载明的企业风险管理或投资策略，以公允价值为基础对金融负债组合或金融资产和金融负债组合进行管理和业绩评价，并在企业内部以此为基础向关键管理人员报告。

该金融负债包含需单独分拆的嵌入衍生工具。

11、应收票据

无

12、应收账款

无

13、应收款项融资

无

14、其他应收款

其他应收款的预期信用损失的确定方法及会计处理方法

详见本附注五（10）金融工具。

15、存货

1、存货的分类和成本

存货分类为：原材料、产成品、委托加工物资等。

存货按成本进行初始计量，存货成本包括采购成本、加工成本和其他使存货达到目前场所和状态所发生的支出。

2、发出存货的计价方法

存货发出时按加权平均法计价。

3、不同类别存货可变现净值的确定依据

资产负债表日，存货应当按照成本与可变现净值孰低计量。当存货成本高于其可变现净值的，应当计提存货跌价准备。可变现净值，是指在日常活动中，存货的估计售价减去至完工时估计将要发生的成本、估计的销售费用以及相关税费后的金额。

产成品、库存商品和用于出售的材料等直接用于出售的商品存货，在正常生产经营过程中，以该存货的估计售价减去估计的销售费用和相关税费后的金额，确定其可变现净值；需要经过加工的材料存货，在正常生产经营过程中，以所生产的产成品的估计售价减去至完工时估计将要发生的成本、估计的销售费用和相关税费后的金额，确定其可变现净值；为执行销售合同或者劳务合同而持有的存货，其可变现净值以合同价格为基础计算，若持有存货的数量多于销售合同订购数量的，超出部分的存货的可变现净值以一般销售价格为基础计算。

计提存货跌价准备后，如果以前减记存货价值的影响因素已经消失，导致存货的可变现净值高于其账面价值的，在原已计提的存货跌价准备金额内予以转回，转回的金额计入当期损益。

4、存货的盘存制度

采用永续盘存制。

16、合同资产

无

17、合同成本

无

18、持有待售资产

无

19、债权投资

无

20、其他债权投资

无

21、长期应收款

无

22、长期股权投资

1、共同控制、重大影响的判断标准

共同控制，是指按照相关约定对某项安排所共有的控制，并且该安排的相关活动必须经过分享控制权的参与方一致同意后才能决策。本集团与其他合营方一同对被投资单位实施共同控制且对被投资单位净资产享有权利的，被投资单位为本集团的合营企业。

重大影响，是指对被投资单位的财务和经营决策有参与决策的权力，但并不能够控制或者与其他方一起共同控制这些政策的制定。本集团能够对被投资单位施加重大影响的，被投资单位为本集团联营企业。

2、初始投资成本的确定

(1) 企业合并形成的长期股权投资

对于同一控制下的企业合并形成的对子公司的长期股权投资，在合并日按照取得被合并方所有者权益在最终控制方合并财务报表中的账面价值的份额作为长期股权投资的初始投资成本。长期股权投资初始投资成本与支付对价账面价值之间的差额，调整资本公积中的股本溢价；资本公积中的股本溢价不足冲减时，调整留存收益。因追加投资等原因能够对同一控制下的被投资单位实施控制的，按上述原则确认的长期股权投资的初始投资成本与达到合并前的长期股权投资账面价值加上合并日进一步取得股份新支付对价的账面价值之和的差额，调整股本溢价，股本溢价不足冲减的，冲减留存收益。

对于非同一控制下的企业合并形成的对子公司的长期股权投资，按照购买日确定的合并成本作为长期股权投资的初始投资成本。因追加投资等原因能够对非同一控制下的被投资单位实施控制的，按照原持有的股权投资账面价值加上新增投资成本之和作为初始投资成本。

(2) 通过企业合并以外的其他方式取得的长期股权投资

以支付现金方式取得的长期股权投资，按照实际支付的购买价款作为初始投资成本。以发行权益性证券取得的长期股权投资，按照发行权益性证券的公允价值作为初始投资成本。

3、后续计量及损益确认方法

(1) 成本法核算的长期股权投资

公司对子公司的长期股权投资，采用成本法核算，除非投资符合持有待售的条件。除取得投资时实际支付的价款或对价中包含的已宣告但尚未发放的现金股利或利润外，公司按照享有被投资单位宣告发放的现金股利或利润确认当期投资收益。

(2) 权益法核算的长期股权投资

对联营企业和合营企业的长期股权投资，采用权益法核算。初始投资成本大于投资时应享有被投资单位可辨认净资产公允价值份额的差额，不调整长期股权投资的初始投资成本；初始投资成本小于投资时应享有被投资单位可辨认净资产公允价值份额的差额，计入当期损益，同时调整长期股权投资的成本。

本集团按照应享有或应分担的被投资单位实现的净损益和其他综合收益的份额，分别确认投资收益和其他综合收益，同时调整长期股权投资的账面价值；按照被投资单位宣告分派的利润或现金股利计算应享有的部分，相应减少长期股权投资的账面价值；对于被投资单位除净损益、其他综合收益和利润分配以外所有者权益的其他变动（简称“其他所有者权益变动”），调整长期股权投资的账面价值并计入所有者权益。

在确认应享有被投资单位净损益、其他综合收益及其他所有者权益变动的份额时，以取得投资时被投资单位可辨认净资产的公允价值为基础，并按照公司的会计政策及会计期间，对被投资单位的净利润和其他综合收益等进行调整后确认。

本集团与联营企业、合营企业之间发生的未实现内部交易损益按照应享有的比例计算归属于本集团的部分，予以抵销，在此基础上确认投资收益，但投出或出售的资产构成业务的除外。与被投资单位发生的

未实现内部交易损失，属于资产减值损失的，全额确认。

本集团对合营企业或联营企业发生的净亏损，除负有承担额外损失义务外，以长期股权投资的账面价值以及其他实质上构成对合营企业或联营企业净投资的长期权益减记至零为限。合营企业或联营企业以后实现净利润的，公司在收益分享额弥补未确认的亏损分担额后，恢复确认收益分享额。

（3）长期股权投资的处置

处置长期股权投资，其账面价值与实际取得价款的差额，计入当期损益。

部分处置权益法核算的长期股权投资，剩余股权仍采用权益法核算的，原权益法核算确认的其他综合收益采用与被投资单位直接处置相关资产或负债相同的基础按相应比例结转，其他所有者权益变动按比例结转入当期损益。

因处置股权投资等原因丧失了对被投资单位的共同控制或重大影响的，原股权投资因采用权益法核算而确认的其他综合收益，在终止采用权益法核算时采用与被投资单位直接处置相关资产或负债相同的基础进行会计处理，其他所有者权益变动在终止采用权益法核算时全部转入当期损益。

因处置部分股权投资等原因丧失了对被投资单位控制权的，在编制个别财务报表时，剩余股权能够对被投资单位实施共同控制或重大影响的，改按权益法核算，并对该剩余股权视同自取得时即采用权益法核算进行调整，对于取得被投资单位控制权之前确认的其他综合收益采用与被投资单位直接处置相关资产或负债相同的基础按比例结转，因采用权益法核算确认的其他所有者权益变动按比例结转入当期损益；剩余股权不能对被投资单位实施共同控制或施加重大影响的，确认为金融资产，其在丧失控制之日的公允价值与账面价值间的差额计入当期损益，对于取得被投资单位控制权之前确认的其他综合收益和其他所有者权益变动全部结转。

通过多次交易分步处置对子公司股权投资直至丧失控制权，属于一揽子交易的，各项交易作为一项处置子公司股权投资并丧失控制权的交易进行会计处理；在丧失控制权之前每一次处置价款与所处置的股权对应得长期股权投资账面价值之间的差额，在个别财务报表中，先确认为其他综合收益，到丧失控制权时再一并转入丧失控制权的当期损益。不属于一揽子交易的，对每一项交易分别进行会计处理。

23、投资性房地产

投资性房地产计量模式

不适用

24、固定资产

（1）确认条件

1、固定资产确认条件 固定资产指为生产商品、提供劳务、出租或经营管理而持有，并且使用寿命超过一个会计年度的有形资产。固定资产在同时满足下列条件时予以确认：（1）与该固定资产有关的经济利益很可能流入企业；（2）该固定资产的成本能够可靠地计量。固定资产按成本（并考虑预计弃置费用因素的影响）进行初始计量。与固定资产有关的后续支出，在与其有关的经济利益很可能流入且其成本能够可靠计量时，计入固定资产成本；对于被替换的部分，终止确认其账面价值；所有其他后续支出于发生时计入当期损益。

（2）折旧方法

类别	折旧方法	折旧年限	残值率	年折旧率
房屋建筑物	年限平均法	20-70 年	5%	1.357%-4.75%
运输设备	年限平均法	4-5 年	5%	23.75%-19.00%
电子及其他设备	年限平均法	3-10 年	5%	31.67%-9.50%

固定资产折旧采用年限平均法分类计提，根据固定资产类别、预计使用寿命和预计净残值率确定折旧率。对计提了减值准备的固定资产，则在未来期间按扣除减值准备后的账面价值及依据尚可使用年限确定折旧额。如固定资产各组成部分的使用寿命不同或者以不同方式为企业带来经济利益，则选择不同折旧率或折旧方法，分别计提折旧。

融资租赁方式租入的固定资产采用与自有固定资产相一致的折旧政策。能合理确定租赁期届满时将会取得租赁资产所有权的，在租赁资产尚可使用年限内计提折旧；无法合理确定租赁期届满时能够取得租赁资产所有权的，在租赁期与租赁资产尚可使用年限两者中较短的期间内计提折旧。

(3) 融资租入固定资产的认定依据、计价和折旧方法

公司与租赁方所签订的租赁协议条款中规定了下列条件之一的，确认为融资租入资产：（1）租赁期满后租赁资产的所有权归属于本公司；（2）公司具有购买资产的选择权，购买价款远低于行使选择权时该资产的公允价值；（3）租赁期占所租赁资产使用寿命的大部分；（4）租赁开始日的最低租赁付款额现值，与该资产的公允价值不存在较大的差异。（5）租赁资产性质特殊，如果不作较大改造，只有承租人才能使用。公司在承租开始日，将租赁资产公允价值与最低租赁付款额现值两者中较低者作为租入资产的入账价值，将最低租赁付款额作为长期应付款的入账价值，其差额作为未确认的融资费。

25、在建工程

在建工程按实际发生的成本计量。实际成本包括建筑成本、安装成本、符合资本化条件的借款费用以及其他为使在建工程达到预定可使用状态前所发生的必要支出。在建工程在达到预定可使用状态时，转入固定资产并自次月起开始计提折旧。

26、借款费用

1、借款费用资本化的确认原则

公司发生的借款费用，可直接归属于符合资本化条件的资产的购建或者生产的，予以资本化，计入相关资产成本；其他借款费用，在发生时根据其发生额确认为费用，计入当期损益。

符合资本化条件的资产，是指需要经过相当长时间的购建或者生产活动才能达到预定可使用或者可销售状态的固定资产、投资性房地产和存货等资产。

2、借款费用资本化期间

资本化期间，指从借款费用开始资本化时点到停止资本化时点的期间，借款费用暂停资本化的期间不包括在内。

借款费用同时满足下列条件时开始资本化：

（1）资产支出已经发生，资产支出包括为购建或者生产符合资本化条件的资产而以支付现金、转移非现金资产或者承担带息债务形式发生的支出；

（2）借款费用已经发生；

（3）为使资产达到预定可使用或者可销售状态所必要的购建或者生产活动已经开始。

当购建或者生产符合资本化条件的资产达到预定可使用或者可销售状态时，借款费用停止资本化。

3、暂停资本化期间

符合资本化条件的资产在购建或生产过程中发生的非正常中断、且中断时间连续超过3个月的，则借款费用暂停资本化；该项中断如是所购建或生产的符合资本化条件的资产达到预定可使用状态或者可销售状态必要的程序，则借款费用继续资本化。在中断期间发生的借款费用确认为当期损益，直至资产的购建或者生产活动重新开始后借款费用继续资本化。

4、借款费用资本化率、资本化金额的计算方法

对于为购建或者生产符合资本化条件的资产而借入的专门借款，以专门借款当期实际发生的借款费用，减去尚未动用的借款资金存入银行取得的利息收入或进行暂时性投资取得的投资收益后的金额，来确定借款费用的资本化金额。

对于为购建或者生产符合资本化条件的资产而占用的一般借款，根据累计资产支出超过专门借款部分的资产支出加权平均数乘以所占用一般借款的资本化率，计算确定一般借款应予资本化的借款费用金额。资本化率根据一般借款加权平均实际利率计算确定。

在资本化期间内，外币专门借款本金及利息的汇兑差额，予以资本化，计入符合资本化条件的资产的成本。除外币专门借款之外的其他外币借款本金及其利息所产生的汇兑差额计入当期损益。

27、生物资产

无

28、油气资产

无

29、使用权资产

无

30、无形资产

(1) 计价方法、使用寿命、减值测试

无形资产是指本集团拥有或者控制的没有实物形态的可辨认非货币性资产，包括土地使用权、电脑软件、专利及商标等。

1、无形资产的计价方法

(1) 公司取得无形资产时按成本进行初始计量

外购无形资产的成本，包括购买价款、相关税费以及直接归属于使该项资产达到预定用途所发生的其他支出。

(2) 后续计量

在取得无形资产时分析判断其使用寿命。

对于使用寿命有限的无形资产，在为企业带来经济利益的期限内摊销；无法预见无形资产为企业带来经济利益期限的，视为使用寿命不确定的无形资产，不予摊销。

2、使用寿命有限的无形资产的使用寿命估计情况

项目	预计使用寿命	摊销方法	残值率	依据
土地使用权	20-50年	直线法	0%	土地使用权证
电脑软件	5-10年	直线法	0%	预计使用年限
专利及商标	5-10年	直线法	0%	预计使用年限

3、使用寿命不确定的无形资产的判断依据以及对其使用寿命进行复核的程序

截至资产负债表日，本集团没有使用寿命不确定的无形资产。

4、划分研究阶段和开发阶段的具体标准

内部研究开发项目的支出分为研究阶段支出和开发阶段支出。

研究阶段：为获取并理解新的科学或技术知识等而进行的独创性的有计划调查、研究活动的阶段。

开发阶段：在进行商业性生产或使用前，将研究成果或其他知识应用于某项计划或设计，以生产出新的或具有实质性改进的材料、装置、产品等活动的阶段。

5、开发阶段支出资本化的具体条件

研究阶段的支出，于发生时计入当期损益。开发阶段的支出同时满足下列条件的，确认为无形资产，不能满足下述条件的开发阶段的支出计入当期损益：

(1) 完成该无形资产以使其能够使用或出售在技术上具有可行性；

(2) 具有完成该无形资产并使用或出售的意图；

(3) 无形资产产生经济利益的方式，包括能够证明运用该无形资产生产的产品存在市场或无形资产自身存在市场，无形资产将在内部使用的，能够证明其有用性；

(4) 有足够的技术、财务资源和其他资源支持，以完成该无形资产的开发，并有能力使用或出售该无形资产；

(5) 归属于该无形资产开发阶段的支出能够可靠地计量。

无法区分研究阶段支出和开发阶段支出的，将发生的研发支出全部计入当期损益。

(2) 内部研究开发支出会计政策

无

31、长期资产减值

长期股权投资、采用成本模式计量的投资性房地产、固定资产、在建工程、使用寿命有限的无形资产等长期资产，于资产负债表日存在减值迹象的，进行减值测试。减值测试结果表明资产的可收回金额低于其账面价值的，按其差额计提减值准备并计入减值损失。可收回金额为资产的公允价值减去处置费用后的净额与资产预计未来现金流量的现值两者之间的较高者。资产减值准备按单项资产为基础计算并确认，如果难以对单项资产的可收回金额进行估计的，以该资产所属的资产组确定资产组的可收回金额。资产组是能够独立产生现金流入的最小资产组合。

对于因企业合并形成的商誉、使用寿命不确定的无形资产、尚未达到可使用状态的无形资产，无论是否存在减值迹象，至少在每年年度终了进行减值测试。

本集团进行商誉减值测试，对于因企业合并形成的商誉的账面价值，自购买日起按照合理的方法分摊至相关的资产组；难以分摊至相关的资产组的，将其分摊至相关的资产组组合。相关的资产组或者资产组组合，是能够从企业合并的协同效应中受益的资产组或者资产组组合。

在对包含商誉的相关资产组或者资产组组合进行减值测试时，如与商誉相关的资产组或者资产组组合存在减值迹象的，先对不包含商誉的资产组或者资产组组合进行减值测试，计算可收回金额，并与相关账面价值相比较，确认相应的减值损失。然后对包含商誉的资产组或者资产组组合进行减值测试，比较其账面价值与可收回金额，如可收回金额低于账面价值的，减值损失金额首先抵减分摊至资产组或者资产组组

合中商誉的账面价值，再根据资产组或者资产组组合中除商誉之外的其他各项资产的账面价值所占比重，按比例抵减其他各项资产的账面价值。

上述资产减值损失一经确认，在以后会计期间不予转回。

32、长期待摊费用

长期待摊费用为已经发生但应由本期和以后各期负担的分摊期限在一年以上的各项费用。长期待摊费用在受益期内平均摊销。

33、合同负债

本集团根据履行履约义务与客户付款之间的关系在资产负债表中列示合同资产或合同负债。本集团已收或应收客户对价而应向客户转让商品或提供服务的义务列示为合同负债。同一合同下的合同资产和合同负债以净额列示。

34、职工薪酬

(1) 短期薪酬的会计处理方法

本集团在职工为本集团提供服务的会计期间，将实际发生的短期薪酬确认为负债，并计入当期损益或相关资产成本。

本集团为职工缴纳的社会保险费和住房公积金，以及按规定提取的工会经费和职工教育经费，在职工为本集团提供服务的会计期间，根据规定的计提基础和计提比例计算确定相应的职工薪酬金额。

本集团发生的职工福利费，在实际发生时根据实际发生额计入当期损益或相关资产成本，其中，非货币性福利按照公允价值计量。

(2) 离职后福利的会计处理方法

本集团按当地政府的相关规定为职工缴纳基本养老保险和失业保险，在职工为本集团提供服务的会计期间，按以当地规定的缴纳基数和比例计算应缴纳金额，确认为负债，并计入当期损益或相关资产成本。

(3) 辞退福利的会计处理方法

本集团向职工提供辞退福利的，在下列两者孰早日确认辞退福利产生的职工薪酬负债，并计入当期损益：公司不能单方面撤回因解除劳动关系计划或裁减建议所提供的辞退福利时；公司确认与涉及支付辞退福利的重组相关的成本或费用时。

(4) 其他长期职工福利的会计处理方法

无

35、租赁负债

无

36、预计负债

与或有事项相关的义务同时满足下列条件时，本集团将其确认为预计负债：

- (1) 该义务是本集团承担的现时义务；
- (2) 履行该义务很可能导致经济利益流出本集团；
- (3) 该义务的金额能够可靠地计量。

预计负债按履行相关现时义务所需的支出的最佳估计数进行初始计量。

在确定最佳估计数时，综合考虑与或有事项有关的风险、不确定性和货币时间价值等因素。对于货币时间价值影响重大的，通过对相关未来现金流出进行折现后确定最佳估计数。

所需支出存在一个连续范围，且该范围内各种结果发生的可能性相同的，最佳估计数按照该范围内的中间值确定；在其他情况下，最佳估计数分别下列情况处理：

- 或有事项涉及单个项目的，按照最可能发生金额确定。
- 或有事项涉及多个项目的，按照各种可能结果及相关概率计算确定。

清偿预计负债所需支出全部或部分预期由第三方补偿的，补偿金额在基本确定能够收到时，作为资产单独确认，确认的补偿金额不超过预计负债的账面价值。

本集团在资产负债表日对预计负债的账面价值进行复核，有确凿证据表明该账面价值不能反映当前最佳估计数的，按照当前最佳估计数对该账面价值进行调整。

37、股份支付

本集团的股份支付是为了获取职工或其他方提供服务而授予权益工具或者承担以权益工具为基础确定的负债的交易。

以权益结算的股份支付换取职工提供服务的，以授予职工权益工具的公允价值计量。对于授予后立即可行权的股份支付交易，在授予日按照权益工具的公允价值计入相关成本或费用，相应增加资本公积。对于授予后完成等待期内的服务或达到规定业绩条件才可行权的股份支付交易，在等待期内每个资产负债表日，本公司根据对可行权权益工具数量的最佳估计，按照授予日公允价值，将当期取得的服务计入相关成本或费用，相应增加资本公积。

如果修改了以权益结算的股份支付的条款，至少按照未修改条款的情况确认取得的服务。此外，任何增加所授予权益工具公允价值的修改，或在修改日对职工有利的变更，均确认取得服务的增加。

在等待期内，如果取消了授予的权益工具，则本公司对取消所授予的权益性工具作为加速行权处理，将剩余等待期内应确认的金额立即计入当期损益，同时确认资本公积。但是，如果授予新的权益工具，并在新权益工具授予日认定所授予的新权益工具是用于替代被取消的权益工具的，则以与处理原权益工具条款和条件修改相同的方式，对所授予的替代权益工具进行处理。

38、优先股、永续债等其他金融工具

无

39、收入

收入确认和计量所采用的会计政策

自2020年1月1日起的会计政策

1、收入确认和计量所采用的会计政策

本集团在履行了合同中的履约义务，即在客户取得相关商品或服务控制权时确认收入。取得相关商品

或服务控制权，是指能够主导该商品或服务的使用并从中获得几乎全部的经济利益。

合同中包含两项或多项履约义务的，本集团在合同开始日，按照各单项履约义务所承诺商品或服务的单独售价的相对比例，将交易价格分摊至各单项履约义务。本集团按照分摊至各单项履约义务的交易价格计量收入。

交易价格是指本集团因向客户转让商品或服务而预期有权收取的对价金额，不包括代第三方收取的款项以及预期将退还给客户的款项。本集团根据合同条款，结合其以往的习惯做法确定交易价格，并在确定交易价格时，考虑可变对价、合同中存在的重大融资成分、非现金对价、应付客户对价等因素的影响。本集团以不超过在相关不确定性消除时累计已确认收入极可能不会发生重大转回的金额确定包含可变对价的交易价格。合同中存在重大融资成分的，本集团按照假定客户在取得商品或服务控制权时即以现金支付的应付金额确定交易价格，并在合同期间内采用实际利率法摊销该交易价格与合同对价之间的差额。

满足下列条件之一的，属于在某一时段内履行履约义务，否则，属于在某一时点履行履约义务：

- (1) 客户在本集团履约的同时即取得并消耗本集团履约所带来的经济利益。
- (2) 客户能够控制本集团履约过程中在建的商品。

(3) 本集团履约过程中所产出的商品具有不可替代用途，且本集团在整个合同期内有权就累计至今已完成的履约部分收取款项。

对于在某一时段内履行的履约义务，本集团在该段时间内按照履约进度确认收入，但是，履约进度不能合理确定的除外。本集团考虑商品或服务的性质，采用产出法或投入法确定履约进度。当履约进度不能合理确定时，已经发生的成本预计能够得到补偿的，本集团按照已经发生的成本金额确认收入，直到履约进度能够合理确定为止。

对于在某一时点履行的履约义务，本集团在客户取得相关商品或服务控制权时点确认收入。在判断客户是否已取得商品或服务控制权时，本集团考虑下列迹象：

- (1) 本集团就该商品或服务享有现时收款权利，即客户就该商品或服务负有现时付款义务。
- (2) 本集团已将该商品的法定所有权转移给客户，即客户已拥有该商品的法定所有权。
- (3) 本集团已将该商品实物转移给客户，即客户已实物占有该商品。
- (4) 本集团已将该商品所有权上的主要风险和报酬转移给客户，即客户已取得该商品所有权上的主要风险和报酬。

(5) 客户已接受该商品或服务。

2、不同业务收入的确认方法

(1) 产品销售收入确认

本集团按照合同规定将货物运至约定交货地点，在客户取得货物且达到控制权转移时点确认收入。

(2) 其他收入

本集团在履行了合同中的履约义务，即在客户取得相关商品或服务控制权时确认收入。

2020年1月1日前的会计政策

1、确认销售商品收入的依据

销售商品收入确认时间的具体判断标准

销售的商品在以下条件全部满足时，按从购买方已收或应收的合同或协议价款的金额确认销售收入：已将商品所有权上的主要风险和报酬转移给购买方；

既没有保留与所有权相联系的继续管理权，也没有对已售出的商品实施有效控制；

收入的金额能够可靠地计量；

相关的经济利益很可能流入企业；

相关的已发生或将发生的成本能够可靠地计量。

销售商品收入的具体确认方法

① 境内销售的收入确认

本集团根据客户要求将货物送至指定地点，客户对产品进行验收，验收合格后在送货单上签字；本集

团将客户签字确认的送货单作为商品所有权上的风险和报酬已转移的依据，据此确认收入。

② 境外销售收入确认

对于要求在香港交货的客户，本集团将货物送至指定地点，客户对产品进行验收，验收合格后在送货单上签字，本集团将客户签字确认的送货单作为商品所有权上的风险和报酬已转移的依据，据此确认收入；对于要求在香港以外地区交货的客户，本集团办妥报关手续并在货物交由承运人后即完成交货，本集团凭报关单和提单确认收入。

2、确认让渡资产使用权收入的依据

与交易相关的经济利益很可能流入企业，收入的金额能够可靠地计量时。分别下列情况确定让渡资产使用权收入金额：

(1) 利息收入金额，按照他人使用本集团货币资金的时间和实际利率计算确定。

(2) 使用费收入金额，按照有关合同或协议约定的收费时间和方法计算确定。

(3) 出租物业收入：

① 具有承租人认可的租赁合同、协议或其他结算通知书；

② 履行了合同规定的义务，开具租赁发票且价款已经取得或确信可以取得；

③ 出租成本能够可靠地计量。

3、确认保理业务收入的依据

在相关的保理利息收入金额能够可靠地计量，相关的经济利益可以收到时，按照他人使用本企业货币资金的时间和实际利率计算确认当期的保理利息收入。如果实际利率与票面利率差别较小的，可以按票面利率，计算确认利息收入。其他收入根据合同或协议约定确认收入。

同类业务采用不同经营模式导致收入确认会计政策存在差异的情况
无

40、政府补助

1、类型

政府补助，是本集团从政府无偿取得的货币性资产或非货币性资产，分为与资产相关的政府补助和与收益相关的政府补助。

与资产相关的政府补助，是指本集团取得的、用于购建或以其他方式形成长期资产的政府补助。与收益相关的政府补助，是指除与资产相关的政府补助之外的政府补助。

本集团将政府补助划分为与资产相关的具体标准为：本集团取得的，用于购建或以其他方式形成长期资产的政府补助；

本集团将政府补助划分为与收益相关的具体标准为：除与资产相关的政府补助。

2、确认时点

政府补助在本集团能够满足其所附的条件并且能够收到时，予以确认。

3、会计处理

与资产相关的政府补助，确认为递延收益，在相关资产使用寿命内按照合理、系统的方法分期计入当期损益（与本集团日常活动相关的，计入其他收益；与本集团日常活动无关的，计入营业外收入）；

与收益相关的政府补助，用于补偿本集团以后期间的相关成本费用或损失的，确认为递延收益，并在确认相关成本费用或损失的期间，计入当期损益（与本集团日常活动相关的，计入其他收益；与本集团日常活动无关的，计入营业外收入）；用于补偿本集团已发生的相关成本费用或损失的，直接计入当期损益（与本集团日常活动相关的，计入其他收益；与本集团日常活动无关的，计入营业外收入）

41、递延所得税资产/递延所得税负债

所得税包括当期所得税和递延所得税。除因企业合并和直接计入所有者权益(包括其他综合收益)的交易或者事项产生的所得税外,本集团将当期所得税和递延所得税计入当期损益。

递延所得税资产和递延所得税负债根据资产和负债的计税基础与其账面价值的差额(暂时性差异)计算确认。

对于可抵扣暂时性差异确认递延所得税资产,以未来期间很可能取得的用来抵扣可抵扣暂时性差异的应纳税所得额为限。对于能够结转以后年度的可抵扣亏损和税款抵减,以很可能获得用来抵扣可抵扣亏损和税款抵减的未来应纳税所得额为限,确认相应的递延所得税资产。

对于应纳税暂时性差异,除特殊情况外,确认递延所得税负债。

不确认递延所得税资产或递延所得税负债的特殊情况包括:

- (1) 商誉的初始确认;
- (2) 既不是企业合并、发生时也不影响会计利润和应纳税所得额(或可抵扣亏损)的交易或事项。

对与子公司、联营企业及合营企业投资相关的应纳税暂时性差异,确认递延所得税负债,除非本集团能够控制该暂时性差异转回的时间且该暂时性差异在可预见的未来很可能不会转回。对与子公司、联营企业及合营企业投资相关的可抵扣暂时性差异,当该暂时性差异在可预见的未来很可能转回且未来很可能获得用来抵扣可抵扣暂时性差异的应纳税所得额时,确认递延所得税资产。

资产负债表日,对于递延所得税资产和递延所得税负债,根据税法规定,按照预期收回相关资产或清偿相关负债期间的适用税率计量。

资产负债表日,本集团对递延所得税资产的账面价值进行复核。如果未来期间很可能无法获得足够的应纳税所得额用以抵扣递延所得税资产的利益,则减记递延所得税资产的账面价值。在很可能获得足够的应纳税所得额时,减记的金额予以转回。

当拥有以净额结算的法定权利,且意图以净额结算或取得资产、清偿负债同时进行,当期所得税资产及当期所得税负债以抵销后的净额列报。

资产负债表日,递延所得税资产及递延所得税负债在同时满足以下条件时以抵销后的净额列示:

- (1) 纳税主体拥有以净额结算当期所得税资产及当期所得税负债的法定权利;
- (2) 递延所得税资产及递延所得税负债是与同一税收征管部门对同一纳税主体征收的所得税相关或者是对不同的纳税主体相关,但在未来每一具有重要性的递延所得税资产及负债转回的期间内,涉及的纳税主体意图以净额结算当期所得税资产和负债或是同时取得资产、清偿负债。

42、租赁

(1) 经营租赁的会计处理方法

(1) 公司租入资产所支付的租赁费,在不扣除免租期的整个租赁期内,按直线法进行分摊,计入当期费用。公司支付的与租赁交易相关的初始直接费用,计入当期费用。

资产出租方承担了应由公司承担的与租赁相关的费用时,公司将该部分费用从租金总额中扣除,按扣除后的租金费用在租赁期内分摊,计入当期费用。

(2) 公司出租资产所收取的租赁费,在不扣除免租期的整个租赁期内,按直线法进行分摊,确认为租赁相关收入。公司支付的与租赁交易相关的初始直接费用,计入当期费用;如金额较大的,则予以资本化,在整个租赁期间内按照与租赁相关收入确认相同的基础分期计入当期收益。

公司承担了应由承租方承担的与租赁相关的费用时,公司将该部分费用从租金收入总额中扣除,按扣除后的租金费用在租赁期内分配。

（2）融资租赁的会计处理方法

（1）融资租入资产：公司在承租开始日，将租赁资产公允价值与最低租赁付款额现值两者中较低者作为租入资产的入账价值，将最低租赁付款额作为长期应付款的入账价值，其差额作为未确认的融资费用。公司采用实际利率法对未确认的融资费用，在资产租赁期间内摊销，计入财务费用。公司发生的初始直接费用，计入租入资产价值。

（2）融资租出资产：公司在租赁开始日，将应收融资租赁款，未担保余值之和与其现值的差额确认为未实现融资收益，在将来收到租金的各期间内确认为租赁收入。公司发生的与出租交易相关的初始直接费用，计入应收融资租赁款的初始计量中，并减少租赁期内确认的收益金额。

43、其他重要的会计政策和会计估计

本集团根据历史经验和其他因素，包括对未来事项的合理预期，对所采用的重要会计估计和关键判断进行持续的评价

1、信用风险显著增加的判断

本集团判断信用风险显著增加的主要标准为逾期天数超过30日，或者以下一个或多个指标发生显著变化：债务人所处的经营环境、内外部信用评级、实际或预期经营成果的显著变化等。

本集团判断已发生信用减值的主要标准为逾期天数超过90日(即，已发生违约)，或者符合以下一个或多个条件：债务人发生重大财务困难，进行其他债务重组或很可能破产等。

2、预期信用损失的计量

本集团通过违约风险敞口和预期信用损失率计算预期信用损失，并基于违约概率和违约损失率确定预期信用损失率。在确定预期信用损失率时，本集团使用内部历史信用损失经验等数据，并结合当前状况和前瞻性信息对历史数据进行调整。本集团定期监控并复核与预期信用损失计算相关的假设。上述估计技术和关键假设在2020年度未发生重大变化。

3、企业所得税

本集团按照现行税收法规计算企业所得税，并考虑了适用的企业所得税相关规定及税收优惠。本公司及下属子公司在多个地区缴纳企业所得税。在正常的经营活动中，部分交易和事项的最终税务处理存在不确定性。在计提各个地区的企业所得税时，本公司需要作出重大判断。

在确认递延所得税资产时，本公司考虑了可抵扣暂时性差异及可抵扣亏损转回的可能性。递延所得税资产的确认是基于预计该可抵扣暂时性差异及可抵扣亏损于可预见的将来能够通过持续经营产生足够的应纳税所得额而转回。

本集团已基于现行的税法规定及当前最佳的估计及假设计提了当期所得税及递延所得税项。如果未来因税法规定或相关情况发生改变，本集团需要对当期所得税及递延所得税项作出相应的调整。

4、产品质量保证

产品质量保证的计提金额是基于提供保证所需成本做出的估计。影响产品质量保证负债的因素包括适用于质量保证的产品数量，历史和估计的返修率以及履行质量保证义务的平均成本。本集公司持续评估该等估计并根据实际情况进行修订。

5、商誉减值

本集团每年对商誉进行减值测试，并且当商誉存在可能发生减值的迹象时，亦进行减值测试。在进行减值测试时，需要将商誉分配到相应的资产组或资产组组合，并预计资产组或者资产组组合未来产生的现金流量，同时选择恰当的折现率确定未来现金流量的现值。

44、重要会计政策和会计估计变更

(1) 重要会计政策变更

适用 不适用

会计政策变更的内容和原因	审批程序	备注
2017年7月5日，财政部于2017年发布了《关于修订印发（财会【2017】22号）》（以下简称“新收入准则”），要求在境内外同时上市的企业以及在境外上市并采用国际财务报告准则或企业会计准则编制财务报表的企业，自2018年1月1日起施行；其他境内上市企业，自2020年1月1日起施行	第三届董事会第二十六次会议已审批通过	无

(1) 执行《企业会计准则第14号—收入》（2017年修订）（以下简称“新收入准则”）

本集团及本公司于2020年1月1日起执行新收入准则，公司执行新收入准则前后收入确认会计政策无差异，实施新收入准则对公司在业务模式、合同条款、收入确认等方面未产生影响。

对合并资产负债表的影响列示如下：

会计政策变更的内容和原因	受影响的报表项目名称	2020.1.1
因执行新收入准则，本集团将与提供销售商品及提供劳务相关的预收款项重分类至合同负债	合同负债	766,584,780.46
	其他流动负债	83,473,517.12
	预收款项	-850,058,297.58

对母公司资产负债表的影响列示如下：

会计政策变更的内容和原因	受影响的报表项目名称	2020.1.1
因执行新收入准则，本集团将与提供销售商品及提供劳务相关的预收款项重分类至合同负债	合同负债	106,080,935.27
	其他流动负债	12,833,582.21
	预收款项	-118,914,517.48

(2) 执行《企业会计准则解释第13号》

本集团执行上述解释在本报告期内无重大影响。

(2) 重要会计估计变更

适用 不适用

(3) 2020年起首次执行新收入准则、新租赁准则调整首次执行当年年初财务报表相关项目情况

适用

是否需要调整年初资产负债表科目

是 否

合并资产负债表

单位：元

项目	2019年12月31日	2020年01月01日	调整数
流动资产：			
货币资金	3,970,932,492.71	3,970,932,492.71	
结算备付金			
拆出资金			
交易性金融资产	1,506,015,040.62	1,506,015,040.62	
衍生金融资产			
应收票据	51,055,556.20	51,055,556.20	
应收账款	93,247,738.69	93,247,738.69	
应收款项融资	317,995,299.20	317,995,299.20	
预付款项	31,511,940.53	31,511,940.53	
应收保费			
应收分保账款			
应收分保合同准备金			
其他应收款	14,871,387.68	14,871,387.68	
其中：应收利息			
应收股利			
买入返售金融资产			
存货	1,433,404,437.85	1,433,404,437.85	
合同资产			
持有待售资产	57,915,682.17	57,915,682.17	
一年内到期的非流动资产			
其他流动资产	86,723,915.78	86,723,915.78	
流动资产合计	7,563,673,491.43	7,563,673,491.43	
非流动资产：			
发放贷款和垫款			
债权投资	500,000,000.00	500,000,000.00	
其他债权投资			
长期应收款	1,116,285.48	1,116,285.48	
长期股权投资	95,488,996.97	95,488,996.97	
其他权益工具投资	9,000,000.00	9,000,000.00	
其他非流动金融资产			
投资性房地产			

固定资产	948,978,526.70	948,978,526.70	
在建工程	287,757,010.61	287,757,010.61	
生产性生物资产			
油气资产			
使用权资产			
无形资产	280,903,124.74	280,903,124.74	
开发支出			
商誉	94,376,088.34	94,376,088.34	
长期待摊费用	25,148,315.95	25,148,315.95	
递延所得税资产	125,608,500.84	125,608,500.84	
其他非流动资产	41,330,613.57	41,330,613.57	
非流动资产合计	2,409,707,463.20	2,409,707,463.20	
资产总计	9,973,380,954.63	9,973,380,954.63	
流动负债：			
短期借款	114,732,360.22	114,732,360.22	
向中央银行借款			
拆入资金			
交易性金融负债	78,545,772.81	78,545,772.81	
衍生金融负债			
应付票据	276,624,077.40	276,624,077.40	
应付账款	1,862,565,257.38	1,862,565,257.38	
预收款项	850,058,297.58		-850,058,297.58
合同负债		766,584,780.46	766,584,780.46
卖出回购金融资产款			
吸收存款及同业存放			
代理买卖证券款			
代理承销证券款			
应付职工薪酬	283,921,556.40	283,921,556.40	
应交税费	84,539,897.56	84,539,897.56	
其他应付款	391,452,777.66	391,452,777.66	
其中：应付利息			
应付股利			
应付手续费及佣金			
应付分保账款			

持有待售负债	38,691,672.91	38,691,672.91	
一年内到期的非流动负债			
其他流动负债	2,766,710.11	86,240,227.23	83,473,517.12
流动负债合计	3,983,898,380.03	3,983,898,380.03	
非流动负债：			
保险合同准备金			
长期借款			
应付债券	769,511,073.85	769,511,073.85	
其中：优先股			
永续债			
租赁负债			
长期应付款			
长期应付职工薪酬			
预计负债	112,189,570.35	112,189,570.35	
递延收益	83,784,330.73	83,784,330.73	
递延所得税负债	4,869,637.78	4,869,637.78	
其他非流动负债			
非流动负债合计	970,354,612.71	970,354,612.71	
负债合计	4,954,252,992.74	4,954,252,992.74	
所有者权益：			
股本	655,661,343.00	655,661,343.00	
其他权益工具	190,232,178.63	190,232,178.63	
其中：优先股			
永续债			
资本公积	787,371,820.84	787,371,820.84	
减：库存股	126,110,091.91	126,110,091.91	
其他综合收益	4,566,759.90	4,566,759.90	
专项储备			
盈余公积	268,100,582.60	268,100,582.60	
一般风险准备			
未分配利润	3,148,864,683.27	3,148,864,683.27	
归属于母公司所有者权益合计	4,928,687,276.33	4,928,687,276.33	
少数股东权益	90,440,685.56	90,440,685.56	

所有者权益合计	5,019,127,961.89	5,019,127,961.89	
负债和所有者权益总计	9,973,380,954.63	9,973,380,954.63	

调整情况说明

无

母公司资产负债表

单位：元

项目	2019 年 12 月 31 日	2020 年 01 月 01 日	调整数
流动资产：			
货币资金	1,128,564,690.88	1,128,564,690.88	
交易性金融资产	1,354,928,313.94	1,354,928,313.94	
衍生金融资产			
应收票据			
应收账款	40,307,090.72	40,307,090.72	
应收款项融资	41,426,330.66	41,426,330.66	
预付款项	4,051,956.06	4,051,956.06	
其他应收款	62,869,199.41	62,869,199.41	
其中：应收利息	3,907,508.33	3,907,508.33	
应收股利			
存货	1,510,734.34	1,510,734.34	
合同资产			
持有待售资产	10,004,600.00	10,004,600.00	
一年内到期的非流动资产			
其他流动资产	33,334,387.52	33,334,387.52	
流动资产合计	2,676,997,303.53	2,676,997,303.53	
非流动资产：			
债权投资	450,000,000.00	450,000,000.00	
其他债权投资			
长期应收款			
长期股权投资	2,290,555,273.92	2,290,555,273.92	
其他权益工具投资			
其他非流动金融资产			
投资性房地产			
固定资产	322,003,405.28	322,003,405.28	

在建工程			
生产性生物资产			
油气资产			
使用权资产			
无形资产	118,558,719.62	118,558,719.62	
开发支出			
商誉			
长期待摊费用	5,978,300.90	5,978,300.90	
递延所得税资产	33,624,385.92	33,624,385.92	
其他非流动资产	1,188,722.27	1,188,722.27	
非流动资产合计	3,221,908,807.91	3,221,908,807.91	
资产总计	5,898,906,111.44	5,898,906,111.44	
流动负债：			
短期借款			
交易性金融负债	78,545,772.81	78,545,772.81	
衍生金融负债			
应付票据			
应付账款	233,790,872.61	233,790,872.61	
预收款项	118,914,517.48		-118,914,517.48
合同负债		106,080,935.27	106,080,935.27
应付职工薪酬	14,927,882.86	14,927,882.86	
应交税费	2,484,634.94	2,484,634.94	
其他应付款	1,506,289,164.87	1,506,289,164.87	
其中：应付利息			
应付股利			
持有待售负债			
一年内到期的非流动 负债			
其他流动负债	46,742.17	12,880,324.38	12,833,582.21
流动负债合计	1,954,999,587.74	1,954,999,587.74	
非流动负债：			
长期借款			
应付债券	769,511,073.85	769,511,073.85	
其中：优先股			

永续债			
租赁负债			
长期应付款			
长期应付职工薪酬			
预计负债	3,685,920.97	3,685,920.97	
递延收益	31,483,785.09	31,483,785.09	
递延所得税负债	2,688,835.48	2,688,835.48	
其他非流动负债			
非流动负债合计	807,369,615.39	807,369,615.39	
负债合计	2,762,369,203.13	2,762,369,203.13	
所有者权益：			
股本	655,661,343.00	655,661,343.00	
其他权益工具	190,232,178.63	190,232,178.63	
其中：优先股			
永续债			
资本公积	901,164,839.97	901,164,839.97	
减：库存股	126,110,091.91	126,110,091.91	
其他综合收益			
专项储备			
盈余公积	268,100,582.60	268,100,582.60	
未分配利润	1,247,488,056.02	1,247,488,056.02	
所有者权益合计	3,136,536,908.31	3,136,536,908.31	
负债和所有者权益总计	5,898,906,111.44	5,898,906,111.44	

调整情况说明

无

(4) 2020 年起首次执行新收入准则、新租赁准则追溯调整前期比较数据说明

适用 不适用

45、其他

六、税项

1、主要税种及税率

税种	计税依据	税率
增值税	按税法规定计算的销售货物和应税劳务收入为基础计算销项税额,在扣除当期允许抵扣的进项税额后,差额部分为应交增值税	13%
城市维护建设税	按实际缴纳的增值税计缴	7%、5%
企业所得税	按应纳税所得额计缴	15%、25%、17%、20%、25.17%
增值税	境内服务收入	9%、6%
增值税	固定资产处置收入	3%、5%、13%
增值税	出口销售收入	0%
教育费附加	按实际缴纳的增值税计缴	3%
地方教育费附加	按实际缴纳的增值税计缴	2%

存在不同企业所得税税率纳税主体的,披露情况说明

纳税主体名称	所得税税率
广州视琨、广州视睿、广州视臻、厦门视尔沃、上海仙视、欣威视通、南京小威、西安青松	15%
视源(香港)(注1)	8.25%--16.5%
广视电子科技有限公司(注2)	20%
视源(印度)有限公司(注3)	25.17%
视源(新加坡)有限公司(注4)	17%
本公司、其他子公司	25%

2、税收优惠

1、2018年11月28日,本公司下属子公司广州视琨电子科技有限公司取得广东省科学技术厅、广东省财政厅、国家税务总局广东省税务局颁发的编号为GR201844009843的高新技术企业证书,认定有效期为3年,2018-2020年适用15%的优惠税率。

2、2019年12月2日,本公司下属子公司广州视睿电子科技有限公司取得广东省科学技术厅、广东省财政厅、国家税务总局广东省税务局颁发的编号为GR201944006570的高新技术企业证书,认定有效期为3年,2019-2021年适用15%的优惠税率。

3、2020年,本公司下属子公司广州视臻信息科技有限公司按照《高新技术企业认定管理办法》的有关规定,申请高新技术企业资格认定。截至审计报告出具日,审核结果已公示,高新技术企业证书处于下发过程中,广州视臻暂按15%的税率计缴企业所得税。

4、2020年10月21日,本公司下属子公司厦门视尔沃电子科技有限公司取得厦门市科学技术局、厦门市财政局、国家税务总局厦门市税务局颁发的编号为GR202035100228的高新技术企业证书,认定有效期为3年,2020-2022年适用15%的优惠税率。

5、2018年11月29日,本公司下属子公司西安青松光电技术有限公司取得陕西省科学技术厅、陕西省

财政厅、国家税务总局陕西省税务局颁发的编号为GR201861000968的高新技术企业证书，认定有效期为3年，2018-2020年适用15%的优惠税率。

6、2018年11月2日，本公司下属子公司上海仙视电子科技有限公司取得上海市科学技术委员会、上海市财政局、国家税务总局上海市税务局颁发的编号为GR201831001248的高新技术企业证书，认定有效期为3年，2018-2020年适用15%的优惠税率。

7、2019年11月7日，上海仙视下属子公司南京欣威视通信科技股份有限公司（简称“欣威视通”）取得江苏省科学技术厅、江苏省财政厅、国家税务总局江苏省税务局颁发的编号为GR201932000011的高新技术企业证书，认定有效期为3年，2019-2021年适用15%的优惠税率。

8、2019年11月7日，欣威视通下属子公司南京小威智能科技有限公司（简称“南京小威”）取得江苏省科学技术厅、江苏省财政厅、国家税务总局江苏省税务局颁发的编号为GR201932001562的高新技术企业证书，认定有效期为3年，2019-2021年适用15%的优惠税率。

3、其他

注1：视源（香港）按照中华人民共和国香港特别行政区税收法则缴纳税款。2020年度，应评税利润中不超过2,000,000.00港币的部分按8.25%税率计缴利得税，超过2,000,000.00港币的部分按16.5%税率计缴利得税。

注2：视源（香港）下属子公司广视电子科技有限公司执行中国台湾地区的税务政策，适用累进税率，2020年度实际执行的营利事业所得税税率为20%。

注3：视源（香港）下属子公司视源（印度）有限公司执行印度的税务政策，2020年度实际执行的企业所得税及附加税率为25.17%。

注4：视源（香港）下属子公司视源（新加坡）有限公司执行新加坡的税务政策，2020年度实际执行的企业所得税税率为17%。

七、合并财务报表项目注释

1、货币资金

单位：元

项目	期末余额	期初余额
库存现金	169,567.93	273,220.09
银行存款	3,525,104,538.23	3,893,838,505.44
其他货币资金	303,813,874.60	76,820,767.18
合计	3,829,087,980.76	3,970,932,492.71
其中：存放在境外的款项总额	208,248,431.68	213,860,364.24

其他说明

其中受限制的货币资金明细如下：

项目	期末余额	上年年末余额
银行承兑汇票保证金	300,000,000.00	73,523,747.27

信用证保证金	2,776,480.00	2,776,480.00
支付宝、京东保证金	200,000.00	150,000.00
诉讼冻结资金	2,352,600.00	-
合计	305,329,080.00	76,450,227.27

2、交易性金融资产

单位：元

项目	期末余额	期初余额
以公允价值计量且其变动计入当期损益的金融资产	446,633,304.86	1,506,015,040.62
其中：		
银行理财产品	446,633,304.86	1,506,015,040.62
其中：		
合计	446,633,304.86	1,506,015,040.62

其他说明：

无

3、衍生金融资产

不适用

4、应收票据

(1) 应收票据分类列示

单位：元

项目	期末余额	期初余额
银行承兑票据	40,292,753.13	51,055,556.20
合计	40,292,753.13	51,055,556.20

(2) 本期计提、收回或转回的坏账准备情况

不适用

(3) 期末公司已质押的应收票据

不适用

(4) 期末公司已背书或贴现且在资产负债表日尚未到期的应收票据

单位：元

项目	期末终止确认金额	期末未终止确认金额
银行承兑票据	404,749,940.93	
合计	404,749,940.93	

(5) 期末公司因出票人未履约而将其转应收账款的票据

无

(6) 本期实际核销的应收票据情况

不适用

5、应收账款

(1) 应收账款分类披露

单位：元

类别	期末余额					期初余额				
	账面余额		坏账准备		账面价值	账面余额		坏账准备		账面价值
	金额	比例	金额	计提比例		金额	比例	金额	计提比例	
其中：										
按组合计提坏账准备的应收账款	153,577,376.77	100.00%	25,568,357.89	16.65%	128,009,018.88	124,204,544.09	100.00%	30,956,805.40	24.92%	93,247,738.69
其中：										
合计	153,577,376.77	100.00%	25,568,357.89	16.65%	128,009,018.88	124,204,544.09	100.00%	30,956,805.40	24.92%	93,247,738.69

按单项计提坏账准备：0

按组合计提坏账准备：

单位：元

名称	期末余额

	账面余额	坏账准备	计提比例
1 年以内	126,657,862.72	6,332,893.12	5.00%
1 至 2 年	6,513,389.56	651,338.96	10.00%
2 至 3 年	2,602,855.26	780,856.58	30.00%
3 年以上	17,803,269.23	17,803,269.23	100.00%
合计	153,577,376.77	25,568,357.89	--

确定该组合依据的说明：

无

按组合计提坏账准备：

不适用

按账龄披露

单位：元

账龄	账面余额
1 年以内（含 1 年）	126,657,862.72
1 至 2 年	6,513,389.56
2 至 3 年	2,602,855.26
3 年以上	17,803,269.23
3 至 4 年	2,255,873.59
4 至 5 年	14,550,052.91
5 年以上	997,342.73
合计	153,577,376.77

（2）本期计提、收回或转回的坏账准备情况

本期计提坏账准备情况：

单位：元

类别	期初余额	本期变动金额				期末余额
		计提	收回或转回	核销	其他	
账龄组合	30,956,805.40	-373,133.81		5,015,313.70		25,568,357.89
合计	30,956,805.40	-373,133.81		5,015,313.70		25,568,357.89

其中本期坏账准备收回或转回金额重要的：

无

（3）本期实际核销的应收账款情况

单位：元

项目	核销金额
第一名	2,016,000.00
第二名	1,319,453.28
第三名	487,819.55
第四名	487,671.05
第五名	297,883.74
其他客户	406,486.08
合计	5,015,313.70

其中重要的应收账款核销情况：

无

(4) 按欠款方归集的期末余额前五名的应收账款情况

单位：元

单位名称	应收账款期末余额	占应收账款期末余额合计数的比例	坏账准备期末余额
第一名	30,026,049.92	19.55%	1,501,302.50
第二名	27,084,767.97	17.64%	1,354,238.40
第三名	18,794,379.32	12.24%	939,718.97
第四名	14,352,864.00	9.35%	14,352,864.00
第五名	8,710,401.28	5.67%	435,520.06
合计	98,968,462.49	64.45%	

(5) 因金融资产转移而终止确认的应收账款

无

(6) 转移应收账款且继续涉入形成的资产、负债金额

无

其他说明：

6、应收款项融资

单位：元

项目	期末余额	期初余额
应收票据	357,904,915.10	317,995,299.20

合计	357,904,915.10	317,995,299.20
----	----------------	----------------

应收款项融资本期增减变动及公允价值变动情况

适用 不适用

如是按照预期信用损失一般模型计提应收款项融资减值准备，请参照其他应收款的披露方式披露减值准备的相关信息：

适用 不适用

其他说明：

7、预付款项

(1) 预付款项按账龄列示

单位：元

账龄	期末余额		期初余额	
	金额	比例	金额	比例
1年以内	28,932,777.45	97.36%	30,650,169.49	97.27%
1至2年	583,059.96	1.96%	774,494.77	2.46%
2至3年	196,864.78	0.66%	74,577.58	0.24%
3年以上	4,893.98	0.02%	12,698.69	0.03%
合计	29,717,596.17	--	31,511,940.53	--

账龄超过1年且金额重要的预付款项未及时结算原因的说明：

无

(2) 按预付对象归集的期末余额前五名的预付款情况

预付对象	期末余额	占预付款项期末余额合计数的比例(%)
第一名	11,529,390.78	38.80
第二名	1,858,133.25	6.25
第三名	1,849,968.73	6.23
第四名	1,778,720.96	5.99
第五名	1,153,671.68	3.88
合计	18,169,885.40	61.15

其他说明：

无

8、其他应收款

单位：元

项目	期末余额	期初余额
其他应收款	31,394,235.17	14,871,387.68
合计	31,394,235.17	14,871,387.68

(1) 应收利息**1) 应收利息分类**

不适用

2) 重要逾期利息

不适用

3) 坏账准备计提情况 适用 不适用**(2) 应收股利****1) 应收股利分类**

不适用

2) 重要的账龄超过 1 年的应收股利

不适用

3) 坏账准备计提情况

不适用

(3) 其他应收款**1) 其他应收款按款项性质分类情况**

单位：元

款项性质	期末账面余额	期初账面余额
应收采购返利	14,980,891.97	0.00
应收赔偿款	5,057,559.79	0.00
出口退税	1,329,483.72	694,348.56
押金、备用金等	15,052,199.94	16,762,023.78

合计	36,420,135.42	17,456,372.34
----	---------------	---------------

2) 坏账准备计提情况

单位：元

坏账准备	第一阶段	第二阶段	第三阶段	合计
	未来 12 个月预期信用损失	整个存续期预期信用损失(未发生信用减值)	整个存续期预期信用损失(已发生信用减值)	
2020 年 1 月 1 日余额	2,584,984.66			2,584,984.66
2020 年 1 月 1 日余额 在本期	---	---	---	---
本期计提	2,434,879.25			2,434,879.25
其他变动	6,036.34			6,036.34
2020 年 12 月 31 日余额	5,025,900.25			5,025,900.25

损失准备本期变动金额重大的账面余额变动情况

 适用 不适用

按账龄披露

单位：元

账龄	账面余额
1 年以内（含 1 年）	27,293,407.46
1 至 2 年	3,417,691.15
2 至 3 年	3,413,680.07
3 年以上	2,295,356.74
3 至 4 年	1,438,615.56
4 至 5 年	539,390.59
5 年以上	317,350.59
合计	36,420,135.42

3) 本期计提、收回或转回的坏账准备情况

本期计提坏账准备情况：

单位：元

类别	期初余额	本期变动金额	期末余额
----	------	--------	------

		计提	收回或转回	核销	其他	
账龄组合	2,584,984.66	2,434,879.25	0.00	0.00	6,036.34	5,025,900.25
合计	2,584,984.66	2,434,879.25	0.00	0.00	6,036.34	5,025,900.25

无

其中本期坏账准备转回或收回金额重要的：

无

4) 本期实际核销的其他应收款情况

无

5) 按欠款方归集的期末余额前五名的其他应收款情况

单位：元

单位名称	款项的性质	期末余额	账龄	占其他应收款期末余额合计数的比例	坏账准备期末余额
第一名	应收采购返利	14,980,891.97	1年以内	41.13%	749,044.60
第二名	应收赔偿款	5,057,559.79	1年以内	13.89%	252,877.99
第三名	保证金	2,800,000.00	1年以内	7.69%	140,000.00
第四名	出口退税	1,329,483.72	1年以内	3.65%	66,474.19
第五名	押金	925,444.00	3年以内	2.54%	173,687.60
合计	--	25,093,379.48	--	68.90%	1,382,084.38

6) 涉及政府补助的应收款项

无

7) 因金融资产转移而终止确认的其他应收款

无

8) 转移其他应收款且继续涉入形成的资产、负债金额

无

9、存货

公司是否需要遵守房地产行业的披露要求

否

(1) 存货分类

单位：元

项目	期末余额			期初余额		
	账面余额	存货跌价准备 或合同履约成 本减值准备	账面价值	账面余额	存货跌价准备 或合同履约成 本减值准备	账面价值
原材料	1,290,598,292.21	123,289,136.58	1,167,309,155.63	769,574,047.34	79,138,478.89	690,435,568.45
库存商品	632,199,044.05	61,867,892.32	570,331,151.73	718,433,948.24	79,677,664.79	638,756,283.45
委托加工物资	91,031,388.73	0.00	91,031,388.73	104,281,829.00	69,243.05	104,212,585.95
合计	2,013,828,724.99	185,157,028.90	1,828,671,696.09	1,592,289,824.58	158,885,386.73	1,433,404,437.85

(2) 存货跌价准备和合同履约成本减值准备

单位：元

项目	期初余额	本期增加金额		本期减少金额		期末余额
		计提	其他	转回或转销	其他	
原材料	79,138,478.89	107,358,121.73	0.00	63,207,464.04	0.00	123,289,136.58
库存商品	79,677,664.79	43,859,845.44	0.00	61,669,617.91	0.00	61,867,892.32
委托加工物资	69,243.05	0.00	0.00	69,243.05	0.00	0.00
合计	158,885,386.73	151,217,967.17	0.00	124,946,325.00	0.00	185,157,028.90

无

(3) 存货期末余额含有借款费用资本化金额的说明

无

(4) 合同履约成本本期摊销金额的说明

无

10、合同资产

无

11、持有待售资产

单位：元

项目	期末账面余额	减值准备	期末账面价值	公允价值	预计处置费用	预计处置时间
划分为持有待售的资产	4,000,000.00		4,000,000.00			2021年01月18日
合计	4,000,000.00		4,000,000.00			--

其他说明：

无

12、一年内到期的非流动资产

单位：元

项目	期末余额	期初余额
一年内到期的债权投资	250,000,000.00	
合计	250,000,000.00	

重要的债权投资/其他债权投资

无

13、其他流动资产

单位：元

项目	期末余额	期初余额
预缴企业所得税	7,270,288.20	25,021,426.23
待抵扣增值税进项税	51,653,485.03	43,871,279.61
待摊费用	7,012,790.87	5,730,537.91
应收保理款净额	6,899,801.88	6,841,086.79
应收未到期收益	8,106,414.78	5,259,585.24
合计	80,942,780.76	86,723,915.78

其他说明：

无

14、债权投资

单位：元

项目	期末余额			期初余额		
	账面余额	减值准备	账面价值	账面余额	减值准备	账面价值
大额存单	2,224,372,388.88	0.00	2,224,372,388.88	500,000,000.00	0.00	500,000,000.00
定期存款	1,013,582,638.88	0.00	1,013,582,638.88	0.00	0.00	0.00
合计	3,237,955,027.76		3,237,955,027.76	500,000,000.00		500,000,000.00

重要的债权投资

无

减值准备计提情况

不适用

15、其他债权投资

不适用

其他说明：

16、长期应收款**(1) 长期应收款情况**

单位：元

项目	期末余额			期初余额			折现率区间
	账面余额	坏账准备	账面价值	账面余额	坏账准备	账面价值	
融资租赁款	760,431.28		760,431.28	1,116,285.48		1,116,285.48	
合计	760,431.28		760,431.28	1,116,285.48		1,116,285.48	--

坏账准备减值情况

不适用

(2) 因金融资产转移而终止确认的长期应收款

无

(3) 转移长期应收款且继续涉入形成的资产、负债金额

无

其他说明

无

17、长期股权投资

单位：元

被投资单位	期初余额(账面价值)	本期增减变动								期末余额(账面价值)	减值准备期末余额
		追加投资	减少投资	权益法下确认的投资损益	其他综合收益调整	其他权益变动	宣告发放现金股利或利润	计提减值准备	其他		
一、合营企业											
二、联营企业											
广州微乾信息科技有限公司	811,622.11	0.00	0.00	-811,622.11	0.00	0.00	0.00	0.00	0.00	0.00	
国体智慧体育技术创新中心	299,183.01	0.00	0.00	-299,183.01	0.00	0.00	0.00	0.00	0.00	0.00	
广东顺德雷蒙电器科技	4,560,193.89	0.00	0.00	-548,544.00	0.00	0.00	0.00	0.00	0.00	4,011,649.89	
广州黄埔视盈科创股权投资合伙企业(有限合伙)	89,817,997.96	0.00	0.00	200,231.56	0.00	0.00	0.00	0.00	0.00	90,018,229.52	
广州六环信息科技有限公司(注1)	0.00	0.00	0.00	1,531,650.85	0.00	0.00	0.00	0.00	3,783,020.00	5,314,670.85	
广州镭晨智能科技有限公司	0.00	0.00	0.00	880,392.11	0.00	0.00	-100,000.00	0.00	3,737,700.00	4,518,092.11	
广州视享科技有限公司	0.00	4,000,000.00	0.00	-1,444,048.08	0.00	0.00	0.00	0.00	0.00	2,555,951.92	

司											
小计	95,488, 996.97	4,000,0 00.00	0.00	-491,12 2.68	0.00	0.00	-100,00 0.00	0.00	7,520,7 20.00	106,41 8,594.2 9	0.00
合计	95,488, 996.97	4,000,0 00.00	0.00	-491,12 2.68	0.00	0.00	-100,00 0.00	0.00	7,520,7 20.00	106,41 8,594.2 9	0.00

其他说明

注1：广州六环信息科技有限公司、广州镭晨智能科技有限公司本期其他变动为公司处置部分股权，对上述两家公司由成本法转为权益法核算所致，详见本附注“八、合并范围的变更”所述。

18、其他权益工具投资

单位：元

项目	期末余额	期初余额
非交易性权益工具投资	8,610,001.00	9,000,000.00
合计	8,610,001.00	9,000,000.00

分项披露本期非交易性权益工具投资

无

19、其他非流动金融资产

无

20、投资性房地产

(1) 采用成本计量模式的投资性房地产

适用 不适用

(2) 采用公允价值计量模式的投资性房地产

适用 不适用

(3) 未办妥产权证书的投资性房地产情况

无

21、固定资产

单位：元

项目	期末余额	期初余额
固定资产	1,336,839,822.87	948,978,526.70
合计	1,336,839,822.87	948,978,526.70

(1) 固定资产情况

单位：元

项目	房屋及建筑物	运输设备	电子及其他设备	合计
一、账面原值：				
1.期初余额	751,701,832.21	109,466,710.67	342,398,384.02	1,203,566,926.90
2.本期增加金额	427,403,009.46	8,298,576.28	112,162,775.88	547,864,361.62
(1) 购置	10,762,080.46	8,298,576.28	112,162,775.88	131,223,432.62
(2) 在建工程转入	416,640,929.00			416,640,929.00
(3) 企业合并增加				
3.本期减少金额	44,454,242.84	30,149,372.70	24,788,093.49	99,391,709.03
(1) 处置或报废	1,416,965.95	30,149,372.70	24,788,093.49	56,354,432.14
(2) 转入在建工程	43,037,276.89			43,037,276.89
4.期末余额	1,134,650,598.83	87,615,914.25	429,773,066.41	1,652,039,579.49
二、累计折旧				
1.期初余额	55,553,605.48	51,554,850.97	146,996,214.54	254,104,670.99
2.本期增加金额	20,260,118.44	18,306,705.74	75,104,120.29	113,670,944.47
(1) 计提	20,260,118.44	18,306,705.74	75,104,120.29	113,670,944.47
3.本期减少金额	11,057,646.56	20,904,686.09	21,097,255.40	53,059,588.05
(1) 处置或报废	352,328.41	20,904,686.09	21,097,255.40	42,354,269.90
(2) 转入在建工程	10,705,318.15			10,705,318.15
4.期末余额	64,756,077.36	48,956,870.62	201,003,079.43	314,716,027.41
三、减值准备				
1.期初余额			483,729.21	483,729.21
2.本期增加金额				

(1) 计提				
3.本期减少金额				
(1) 处置或报废				
4.期末余额			483,729.21	483,729.21
四、账面价值				
1.期末账面价值	1,069,894,521.47	38,659,043.63	228,286,257.77	1,336,839,822.87
2.期初账面价值	696,148,226.73	57,911,859.70	194,918,440.27	948,978,526.70

(2) 暂时闲置的固定资产情况

无

(3) 通过融资租赁租入的固定资产情况

无

(4) 通过经营租赁租出的固定资产

单位：元

项目	期末账面价值
房屋及建筑物	5,954,321.47

(5) 未办妥产权证书的固定资产情况

单位：元

项目	账面价值	未办妥产权证书的原因
房屋及建筑物	3,744,667.61	正在办理产权证书中办

其他说明

无

(6) 固定资产清理

无

22、在建工程

单位：元

项目	期末余额	期初余额
在建工程	201,928,134.75	287,757,010.61
合计	201,928,134.75	287,757,010.61

(1) 在建工程情况

单位：元

项目	期末余额			期初余额		
	账面余额	减值准备	账面价值	账面余额	减值准备	账面价值
苏州视源产业基地	0.00		0.00	117,266,855.22		117,266,855.22
高效会议平台建设项目	11,335,649.91		11,335,649.91	149,282,859.41		149,282,859.41
西安视源产业基地	71,577,035.74		71,577,035.74	1,607,977.71		1,607,977.71
合肥视源领行产业基地	82,718,047.08		82,718,047.08	17,067,593.32		17,067,593.32
北京生产研发中心项目	10,660,064.76		10,660,064.76	1,427,377.67		1,427,377.67
重庆视源科技研发中心和结算中心项目	1,141,781.09		1,141,781.09	1,104,347.28		1,104,347.28
合肥高新学生智慧终端研发中心项目	488,685.75		488,685.75	0.00		0.00
电子科大科技园成都园	24,006,870.42		24,006,870.42	0.00		0.00
合计	201,928,134.75		201,928,134.75	287,757,010.61		287,757,010.61

(2) 重要在建工程项目本期变动情况

单位：元

项目名称	预算数	期初余额	本期增加金额	本期转入固定资产金额	本期其他减少金额	期末余额	工程累计投入占预算比例	工程进度	利息资本化累计金额	其中：本期利息资本化金额	本期利息资本化率	资金来源
苏州视源产业基地	172,376,300.00	117,266,855.22	71,572,153.27	188,839,008.49	0.00	0.00	109.55%	100.00%	0.00			自筹、募集资金
高效会议平台建设项目	177,841,400.00	149,282,859.41	28,604,938.76	166,552,148.26	0.00	11,335,649.91	100.03%	99.90%	0.00			自筹、募集资金
西安视源产业基地	187,849,800.00	1,607,977.71	69,969,058.03	0.00	0.00	71,577,035.74	38.10%	38.10%	0.00			自筹、募集资金
合肥视源领行产业基地	234,766,400.00	17,067,593.32	65,650,453.76	0.00	0.00	82,718,047.08	35.23%	35.23%	0.00			自筹、募集资金
北京生产研发中心	180,000,000.00	1,427,377.67	9,232,687.09	0.00	0.00	10,660,064.76	5.92%	5.92%	0.00			自筹资金
重庆视源科技研发中心和结算中心	180,000,000.00	1,104,347.28	37,433.81	0.00	0.00	1,141,781.09	0.63%	0.63%	0.00			自筹资金
合肥高新学生	180,000,000.00	0.00	488,685.75	0.00	0.00	488,685.75	0.27%	0.27%	0.00			自筹资金

智慧终端研发中心项目												
电子科大科技园成都园	27,840,000.00	0.00	24,006,870.42	0.00	0.00	24,006,870.42	86.23%	86.23%	0.00			自筹资金
CVTE第一产业园改造工程	15,000,000.00	0.00	49,320,460.70	49,320,460.70	0.00	0.00	113.26%	100.00%	0.00			自筹资金
石家庄办事处装修工程	12,979,100.00	0.00	11,929,311.55	11,929,311.55	0.00	0.00	91.91%	100.00%	0.00			自筹资金
合计	1,368,653,000.00	287,757,010.61	330,812,053.14	416,640,929.00	0.00	201,928,134.75	--	--				--

(3) 本期计提在建工程减值准备情况

无

(4) 工程物资

无

23、生产性生物资产

(1) 采用成本计量模式的生产性生物资产

适用 不适用

(2) 采用公允价值计量模式的生产性生物资产

适用 不适用

24、油气资产

□ 适用 √ 不适用

25、使用权资产

无

26、无形资产**(1) 无形资产情况**

单位：元

项目	土地使用权	专利权	非专利技术	电脑软件	合计
一、账面原值					
1.期初余额	224,716,874.56	41,343,807.87		61,342,681.06	327,403,363.49
2.本期增加金额	20,607,210.00	8,090,823.28		17,976,276.95	46,674,310.23
(1) 购置	20,607,210.00	300,000.00		17,976,276.95	38,883,486.95
(2) 内部研发		7,790,823.28			7,790,823.28
(3) 企业合并增加					
3.本期减少金额		147,589.35		294,215.22	441,804.57
(1) 处置		147,589.35		294,215.22	441,804.57
4.期末余额	245,324,084.56	49,287,041.80		79,024,742.79	373,635,869.15
二、累计摊销					
1.期初余额	18,093,733.75	7,692,013.55		20,714,491.45	46,500,238.75
2.本期增加金额	6,005,343.87	4,612,448.54		7,214,327.59	17,832,120.00
(1) 计提	6,005,343.87	4,612,448.54		7,214,327.59	17,832,120.00
3.本期减少金额		29,765.73		244,314.54	274,080.27
(1) 处置		29,765.73		244,314.54	274,080.27

4.期末余额	24,099,077.62	12,274,696.36		27,684,504.50	64,058,278.48
三、减值准备					
1.期初余额					
2.本期增加 金额					
(1) 计提					
3.本期减少 金额					
(1) 处置					
4.期末余额					
四、账面价值					
1.期末账面 价值	221,225,006.94	37,012,345.44		51,340,238.29	309,577,590.67
2.期初账面 价值	206,623,140.81	33,651,794.32		40,628,189.61	280,903,124.74

本期末通过公司内部研发形成的无形资产占无形资产余额的比例 11.51%。

(2) 未办妥产权证书的土地使用权情况

无

27、开发支出

无

28、商誉

(1) 商誉账面原值

单位：元

被投资单位名称 或形成商誉 的事项	期初余额	本期增加		本期减少		期末余额
		企业合并形成 的		处置		
上海仙视电子 科技有限公司	35,697,744.03					35,697,744.03
西安青松光电 技术有限公司	89,612,789.18					89,612,789.18
合计	125,310,533.21					125,310,533.21

(2) 商誉减值准备

单位：元

被投资单位名称或形成商誉的事项	期初余额	本期增加		本期减少		期末余额
		计提		处置		
上海仙视电子科技有限公司	30,934,444.87					30,934,444.87
合计	30,934,444.87					30,934,444.87

商誉所在资产组或资产组组合的相关信息

由于上述公司产生的主要现金流均独立于本公司的其他子公司，且本公司对上述公司均单独进行生产活动管理，因此，每个公司就是一个资产组，企业合并形成的商誉被分配至对应的公司以进行减值测试。该资产组与购买日、以前年度商誉减值测试时所确认的资产组一致。

说明商誉减值测试过程、关键参数（如预计未来现金流量现值时的预测期增长率、稳定期增长率、利润率、折现率、预测期等）及商誉减值损失的确认方法：

资产组的可收回金额是依据管理层批准的五年期预算，采用现金流量预测方法计算。超过该五年期的现金流量采用以下所述的估计增长率作出推算。报告期内采用未来现金流量折现方法的主要假设如下：

项目	上海仙视	西安青松
收入增长率	0%	0%
折现率	18.28%	18.28%

管理层根据历史经验及对市场发展的预测确定收入增长率，并采用能够反映相关资产组的特定风险的税前利率为折现率。

商誉减值测试的影响

- (1) 经减值测试，西安青松本年度无需计提减值准备；
- (2) 经减值测试，上海仙视本年度无需计提减值准备。

其他说明

无

29、长期待摊费用

单位：元

项目	期初余额	本期增加金额	本期摊销金额	其他减少金额	期末余额
装修费	25,148,315.95	6,803,901.34	15,742,604.92		16,209,612.37
合计	25,148,315.95	6,803,901.34	15,742,604.92		16,209,612.37

其他说明

无

30、递延所得税资产/递延所得税负债

(1) 未经抵销的递延所得税资产

单位：元

项目	期末余额		期初余额	
	可抵扣暂时性差异	递延所得税资产	可抵扣暂时性差异	递延所得税资产
资产减值准备	214,170,762.78	32,432,594.60	190,699,233.99	28,673,427.12
内部交易未实现利润	14,458,328.63	2,221,146.31	16,246,265.76	2,436,939.86
可抵扣亏损	319,027,992.44	77,833,262.88	324,073,654.09	54,889,784.35
预计负债	200,711,102.89	30,594,151.72	112,189,570.35	16,828,435.56
预缴税收入	6,692,410.88	1,596,615.40	4,008,207.73	613,633.16
应付职工薪酬	19,999,311.08	2,999,896.66	14,000,000.00	2,100,000.00
预提费用	163,028,830.05	29,731,468.19	60,290,913.14	9,043,636.97
限制性股票激励费用			16,531,980.14	2,558,486.02
政府补助	53,594,034.86	12,971,018.55	37,827,057.61	8,464,157.80
合计	991,682,773.61	190,380,154.31	775,866,882.81	125,608,500.84

(2) 未经抵销的递延所得税负债

单位：元

项目	期末余额		期初余额	
	应纳税暂时性差异	递延所得税负债	应纳税暂时性差异	递延所得税负债
非同一控制企业合并资产评估增值	8,254,839.97	1,238,225.99	9,588,400.73	1,438,260.11
固定资产加速折旧	1,632,458.80	368,231.22	10,486,878.22	1,629,121.58
交易性金融资产公允价值变动	6,633,304.86	1,189,415.99	12,015,040.62	1,802,256.09
未到付息期的应收利息	30,800,757.84	6,102,190.06	0.00	0.00
合计	47,321,361.47	8,898,063.26	32,090,319.57	4,869,637.78

(3) 以抵销后净额列示的递延所得税资产或负债

单位：元

项目	递延所得税资产和负债期末互抵金额	抵销后递延所得税资产或负债期末余额	递延所得税资产和负债期初互抵金额	抵销后递延所得税资产或负债期初余额
递延所得税资产		190,380,154.31		125,608,500.84
递延所得税负债		8,898,063.26		4,869,637.78

(4) 未确认递延所得税资产明细

单位：元

项目	期末余额	期初余额
可抵扣暂时性差异	325,757.40	3,096,926.73
可抵扣亏损	28,003,826.16	96,425,726.08
预缴税收入		1,688,040.35
合计	28,329,583.56	101,210,693.16

(5) 未确认递延所得税资产的可抵扣亏损将于以下年度到期

单位：元

年份	期末金额	期初金额	备注
2021 年	162,420.73	0.00	
2022 年	1,027,817.96	8,654,880.36	
2023 年	1,875,629.88	7,278,867.31	
2024 年	1,395,935.16	16,918,857.24	
2025 年及以上	22,744,687.04	57,140,661.08	
合计	27,206,490.77	89,993,265.99	--

其他说明：

未确认递延所得税资产的中国境外企业可抵扣亏损将于以下年度到期：

根据《印度企业所得税法》的有关规定，企业纳税年度发生的亏损，准予向以后年度结转，用以后年度的所得弥补，但结转年限最长不得超过八年。截至2020年12月31日，本公司孙公司一印度视源有限公司可用于弥补的亏损为728,493.38元。

根据《新加坡企业所得税法》的有关规定，企业纳税年度发生的亏损，准予向以后年度结转，用以后年度的所得弥补。截至2020年12月31日，本公司孙公司-视源（新加坡）有限公司可用于弥补的亏损为68,842.01元。

31、其他非流动资产

单位：元

项目	期末余额			期初余额		
	账面余额	减值准备	账面价值	账面余额	减值准备	账面价值
预付长期资产采购款	30,644,860 .54		30,644,860 .54	41,330,613 .57		41,330,613 .57
合计	30,644,860 .54		30,644,860 .54	41,330,613 .57		41,330,613 .57

其他说明：

32、短期借款

(1) 短期借款分类

单位：元

项目	期末余额	期初余额
质押借款	372,220,899.59	114,732,360.22
信用借款	425,292,126.90	
合计	797,513,026.49	114,732,360.22

短期借款分类的说明：

本公司下属子公司将尚未到期的银行承兑汇票、信用证向银行进行贴现融资，取得借款372,220,899.59元。

(2) 已逾期未偿还的短期借款情况

本期末已逾期未偿还的短期借款总额为 0.00 元，其中重要的已逾期未偿还的短期借款情况如下：

无

33、交易性金融负债

单位：元

项目	期末余额	期初余额
交易性金融负债	70,474,941.61	78,545,772.81
其中：		
应付股权转让款	70,474,941.61	78,545,772.81
其中：		
合计	70,474,941.61	78,545,772.81

其他说明：

34、衍生金融负债

无

35、应付票据

单位：元

种类	期末余额	期初余额
银行承兑汇票	244,679,350.29	276,624,077.40
合计	244,679,350.29	276,624,077.40

本期末已到期未支付的应付票据总额为 0.00 元。

36、应付账款

(1) 应付账款列示

单位：元

项目	期末余额	期初余额
1 年以内	2,190,348,029.86	1,856,788,345.06
1 年以上	19,772,480.18	5,776,912.32
合计	2,210,120,510.04	1,862,565,257.38

(2) 账龄超过 1 年的重要应付账款

期末无账龄超过一年的重要应付账款。

37、预收款项

(1) 预收款项列示

无

(2) 账龄超过 1 年的重要预收款项

无

38、合同负债

单位：元

项目	期末余额	期初余额
1 年以内	773,500,789.76	744,841,071.70
1 年以上	17,756,767.71	21,743,708.76
合计	791,257,557.47	766,584,780.46

报告期内账面价值发生重大变动的金额和原因：不适用

39、应付职工薪酬

(1) 应付职工薪酬列示

单位：元

项目	期初余额	本期增加	本期减少	期末余额
一、短期薪酬	283,666,284.59	1,576,613,631.23	1,517,933,222.85	342,346,692.97
二、离职后福利-设定提存计划	255,271.81	31,993,670.94	32,233,282.96	15,659.79
三、辞退福利		552,404.25	552,404.25	
合计	283,921,556.40	1,609,159,706.42	1,550,718,910.06	342,362,352.76

(2) 短期薪酬列示

单位：元

项目	期初余额	本期增加	本期减少	期末余额
1、工资、奖金、津贴和补贴	278,661,934.22	1,363,356,550.94	1,321,343,168.07	320,675,317.09
2、职工福利费		99,932,972.85	86,879,879.42	13,053,093.43
3、社会保险费	192,262.35	44,288,424.72	44,215,261.85	265,425.22
其中：医疗保险费	152,402.64	37,570,256.25	37,467,177.55	255,481.34
工伤保险费	26,152.13	566,200.74	582,408.99	9,943.88
生育保险费	13,707.58	5,085,946.55	5,099,654.13	
重大疾病医疗补助		1,066,021.18	1,066,021.18	
4、住房公积金	2,235,970.00	40,736,293.13	40,535,458.13	2,436,805.00

5、工会经费和职工教育经费	2,576,118.02	28,299,389.59	24,959,455.38	5,916,052.23
合计	283,666,284.59	1,576,613,631.23	1,517,933,222.85	342,346,692.97

(3) 设定提存计划列示

单位：元

项目	期初余额	本期增加	本期减少	期末余额
1、基本养老保险	247,030.27	31,185,525.97	31,416,896.45	15,659.79
2、失业保险费	8,241.54	808,144.97	816,386.51	0.00
合计	255,271.81	31,993,670.94	32,233,282.96	15,659.79

其他说明：

40、应交税费

单位：元

项目	期末余额	期初余额
增值税	37,868,214.87	54,733,944.92
企业所得税	27,706,986.12	12,224,333.87
个人所得税	7,237,879.18	6,799,436.76
城市维护建设税	4,970,897.32	5,482,051.53
教育费附加	3,550,640.96	3,915,751.11
房产税	670,041.82	300,247.87
印花税	1,011,261.80	978,559.80
土地使用税	88,473.05	60,921.47
环境保护税		35,907.21
水利建设基金	9,134.25	8,743.02
合计	83,113,529.37	84,539,897.56

其他说明：

41、其他应付款

单位：元

项目	期末余额	期初余额
其他应付款	350,545,326.54	391,452,777.66
合计	350,545,326.54	391,452,777.66

(1) 应付利息

无

(2) 应付股利

无

(3) 其他应付款**1) 按款项性质列示其他应付款**

单位：元

项目	期末余额	期初余额
与外单位往来款	308,307,802.28	264,657,790.26
暂收款	2,190,408.25	758,960.10
限制性股票回购义务	40,047,116.01	126,036,027.30
合计	350,545,326.54	391,452,777.66

2) 账龄超过1年的重要其他应付款

单位：元

项目	期末余额	未偿还或结转的原因
限制性股票回购义务	40,047,116.01	在股份支付的等待期内
合计	40,047,116.01	--

其他说明

42、持有待售负债

单位：元

项目	期末余额	期初余额
划分为持有待售的处置组的负债		38,691,672.91
合计		38,691,672.91

其他说明：

无

43、一年内到期的非流动负债

无

44、其他流动负债

单位：元

项目	期末余额	期初余额
以后期间需确认的销项税额	57,502,694.61	86,240,227.23
合计	57,502,694.61	86,240,227.23

短期应付债券的增减变动：

无

45、长期借款

不适用

46、应付债券

(1) 应付债券

单位：元

项目	期末余额	期初余额
可转换债券		769,511,073.85
合计		769,511,073.85

(2) 应付债券的增减变动（不包括划分为金融负债的优先股、永续债等其他金融工具）

单位：元

债券名称	面值	发行日期	债券期限	发行金额	期初余额	本期发行	按面值计提利息	溢折价摊销	本期偿还	本期转股	期末余额
视源转债	941,830,400.00	2019年3月11日	6年期	736,721,190.32	769,511,073.85	0.00	3,001,622.53	22,045,766.72	-4,620,560.91	-789,937,902.19	0.00
合计	--	--	--	736,721,190.32	769,511,073.85	0.00	3,001,622.53	22,045,766.72	-4,620,560.91	-789,937,902.19	0.00

(3) 可转换公司债券的转股条件、转股时间说明

经中国证券监督管理委员会《关于核准广州视源电子科技有限公司公开发行可转换公司债券的批复》（证监许可【2019】61号）核准，公司于2019年3月11日公开发行941.8304万张可转换公司债券，每张面值100元，发行总额94,183.04万元，期限6年，每年付息一次，到期归还本金和最后一年利息，债券票面利率为第一年0.4%、第二年0.6%、第三年1%、第四年1.5%、第五年1.8%、第六年2%。

公司本次发行的可转换公司债券在进行初始计量时，对应负债成分的公允价值扣除应分摊的发行费用后的金额为736,721,190.32元，计入应付债券；对应权益成分的公允价值扣除应分摊的发行费用后的金额为190,259,450.02元，计入其他权益工具。本期按照实际利率法计提调整负债部分的摊余成本22,045,766.72元。

该可转债转股期的起止日期为2019年9月16日至2025年3月11日，初始转股价格为76.25元/股。2019年5月10日，因公司实施2018年年度权益分派方案，“视源转债”的转股价格由76.25元/股调整至75.71元/股；2019年9月6日，因公司回购注销部分已不符合激励条件的激励对象已获授但尚未解除限售的限制性股票，“视源转债”的转股价格由75.71元/股调整至75.72元/股；2020年6月2日，因公司实施2019年年度权益分派方案，“视源转债”的转股价格由75.72元/股调整至74.97元/股。

由于公司股票自2020年6月8日至2020年7月21日的连续三十个交易日中有十五个交易日收盘价格不低于“视源转债”当期转股价格的130%，根据公司《可转换公司债券募集说明书》的约定，已触发可转换公司债券的赎回条款。2020年7月22日，公司第三届董事会第三十次会议审议通过了《关于提前赎回“视源转债”的议案》，决定行使“视源转债”有条件赎回权，对赎回登记日登记在册的“视源转债”全部赎回。

截至2020年8月31日，累计已有面值940,815,200.00元“视源转债”转换成公司股票，因转股形成的股份数量为12,548,321股，相应增加公司股本12,548,321.00元，同时增加资本公积（股本溢价）人民币967,487,631.25元，减少其他权益工具人民币190,054,369.15元；尚未转股的“视源转债”面值为人民币1,015,200.00元，未转股的“视源转债”于2020年9月7日赎回兑付，同时增加资本公积（股本溢价）人民币7,933.82元，减少其他权益工具人民币205,080.87元。

（4）划分为金融负债的其他金融工具说明

期末发行在外的优先股、永续债等其他金融工具基本情况

无

期末发行在外的优先股、永续债等金融工具变动情况表

无

47、租赁负债

无

48、长期应付款

无

（2）专项应付款

无

49、长期应付职工薪酬

无

50、预计负债

单位：元

项目	期末余额	期初余额	形成原因
产品质量保证	200,711,102.89	112,189,570.35	预计售后维保费
合计	200,711,102.89	112,189,570.35	--

其他说明，包括重要预计负债的相关重要假设、估计说明：

无

51、递延收益

单位：元

项目	期初余额	本期增加	本期减少	期末余额	形成原因
政府补助	83,784,330.73	82,608,111.51	83,590,008.97	82,802,433.27	
合计	83,784,330.73	82,608,111.51	83,590,008.97	82,802,433.27	--

涉及政府补助的项目：

单位：元

负债项目	期初余额	本期新增 补助金额	本期计入 营业外收 入金额	本期计入 其他收益 金额	本期冲减 成本费用 金额	其他变动	期末余额	与资产相 关/与收益 相关
面向未来 教学的智 慧校园平 台成套装 备研发与 产业化	7,094,699.27	0.00		4,313,304. 47			2,781,394.80	与资产相 关
互联网智 能电视主 控板的研 究与开发	6,737,699.90	0.00		2,119,926. 80			4,617,773.10	与资产相 关
视源显示 核心器件 制造工业 互联网标 杆示范	3,074,987.20	0.00		1,339,488. 54			1,735,498.66	与资产相 关
新一代高 清互动智 能数字电 视一体化 板卡的产	4,317,877.36	0.00		714,245.4 0			3,603,631.96	与资产相 关

业化								
基于多平台交互的智能会议系统研发与产业化	3,484,516.92	0.00		2,103,552.90			1,380,964.02	与资产相关
基于支持全球的数字一体化电视系统技术改造项目	1,693,845.78	0.00		1,420,840.99			273,004.79	与资产相关
基于低温通孔回流工艺技术改造及产业化	2,005,017.25	0.00		625,786.66			1,379,230.59	与资产相关
支持 4K 的液晶显示主控板卡的研发与产业化	1,543,648.40	0.00		1,016,911.98			526,736.42	与资产相关
交互智能平板的技术升级改造项目	879,990.33	0.00		535,908.79			344,081.54	与资产相关
高效会议平台智能化的技术改造与产业化	854,533.82	0.00		603,644.12			250,889.70	与资产相关
建设局企业发展专项资金	1,366,125.00	0.00		45,000.00			1,321,125.00	与资产相关
基于 Linux OS 的欧洲 4K Smart TV 电视机系统的研究	216,854.52	0.00		216,854.52				与资产相关
4K 超高清“互联网	571,891.89	0.00		298,378.8			273,513.01	与资产相

+教育”智慧平台的研发与产业化				8				关
2017 年制造业“双创”平台试点示范项目	58,064.52	0.00		58,064.52				与资产相关
基于安卓 4K HDR 电视的研究	1,006,903.31	0.00		523,849.56			483,053.75	与资产相关
支持新一代 OLED 智能电视系统技术改造及产业化	1,910,039.13	0.00		573,753.12			1,336,286.01	与资产相关
专利资助/知识产权资助	19,067,636.13	6,223,847.00		2,646,233.21			22,645,249.92	与资产相关
重庆视源科技研发中心和结算中心项目研发扶持	27,900,000.00	0.00					27,900,000.00	与资产相关
电子信息产业链协同平台	0.00	2,400,000.00					2,400,000.00	与资产相关
家电智能控制产品科研办公楼绿色建筑示范项目	0.00	350,000.00					350,000.00	与资产相关
研发/技术创新项目经费补助	0.00	15,029,500.00		6,129,500.00			8,900,000.00	与收益相关
增值税减	0.00	4,799,889.		4,799,889.				与收益相

免/返还		79		79				关
工业企业 扩大生产 扶持奖励/ 人才培养 奖励	0.00	5,611,000. 00		5,611,000. 00				与收益相 关
专利/知识 产权奖励 与补助	0.00	2,217,000. 00		1,917,000. 00		300,000.00		与收益相 关
失业保险 支持企业 稳定岗位 补贴	0.00	3,782,040. 92		3,782,040. 92				与收益相 关
产业联动 发展奖励	0.00	8,510,000. 00		8,510,000. 00				与收益相 关
广州市技 术创新标 杆企业奖 励	0.00	5,000,000. 00		5,000,000. 00				与收益相 关
先进制造 业企业经 营贡献奖 励	0.00	18,880,00 0.00	18,880,00 0.00					与收益相 关
瞪羚企业 奖励	0.00	2,250,000. 00	2,250,000. 00					与收益相 关
高新技术 企业认定/ 培育补贴 与奖励	0.00	2,381,300. 00	2,381,300. 00					与收益相 关
国家级工 业设计中 心认定奖 励	0.00	2,000,000. 00	2,000,000. 00					与收益相 关
其他	0.00	3,173,533. 80	1,138,700. 00	2,034,833. 80				与收益相 关
合计	83,784,330.7 3	82,608,11 1.51	26,650,00 0.00	56,940,00 8.97			82,802,433.2 7	

其他说明：

无

52、其他非流动负债

无

53、股本

单位：元

	期初余额	本次变动增减(+、-)					期末余额
		发行新股	送股	公积金转股	其他	小计	
股份总数	655,661,343.00				12,369,613.00	12,369,613.00	668,030,956.00

其他说明：

1、2020年5月15日，公司召开2019年年度股东大会，会议审议通过了《关于回购注销2017年和2018年限制性股票激励计划部分限制性股票的议案》，同意公司回购并注销激励对象持有的已获授但未解锁的93,800股。

2020年11月13日，公司召开2020年第一次临时股东大会，会议审议通过了《关于回购注销2017年和2018年限制性股票激励计划部分限制性股票的议案》，同意公司回购并注销激励对象持有的已获授但未解锁83,145股。

上述股份于2020年12月29日完成注销，公司股本减少176,945股。立信会计师事务所（特殊普通合伙）出具编号信会师报字[2020]第ZC10616号验资报告对减资进行了验证。

2、本期公司因可转债转股增加股本12,546,558股，相关说明详见附注七、（46）。

54、其他权益工具

（1）期末发行在外的优先股、永续债等其他金融工具基本情况

无

（2）期末发行在外的优先股、永续债等金融工具变动情况表

单位：元

发行在外的金融工具	期初		本期增加		本期减少		期末	
	数量	账面价值	数量	账面价值	数量	账面价值	数量	账面价值
视源转债	9,416,954	190,232,178.63			9,416,954	190,232,178.63	0	0.00
合计	9,416,954	190,232,178.63			9,416,954	190,232,178.63		

其他权益工具本期增减变动情况、变动原因说明，以及相关会计处理的依据：

无

其他说明：

无

55、资本公积

单位：元

项目	期初余额	本期增加	本期减少	期末余额
资本溢价（股本溢价）	701,166,314.84	1,044,876,275.26	4,636,741.00	1,741,405,849.10
其他资本公积	86,205,506.00	0.00	86,193,386.00	12,120.00
合计	787,371,820.84	1,044,876,275.26	90,830,127.00	1,741,417,969.10

其他说明，包括本期增减变动情况、变动原因说明：

1、股本溢价本期增加数包括如下：

(1) 因可转债转股增加股本溢价967,354,501.17元；

(2) 因可转债赎回增加股本溢价7,933.82元；

(3) 因限制性股票解锁，其他资本公积转为股本溢价增加76,999,161.54元；

(4) 因广州视昱少数股东增资、处置苏州智源部分股权与收购苏州智源少数股东的股权，购买成本与按照持股比例计算应享有的净资产份额之间的差额，增加股本溢价514,678.73元。

2、股本溢价本期减少数是因回购限制性股票，减少股本溢价4,636,741.00元。

3、其他资本公积本期减少数包括如下：

(1) 本期摊销确认的限制性股票激励成本-9,189,747.53元，扣除归属于子公司少数股东享有的4,476.93元后，剩余-9,194,224.46元计入资本公积—其他资本公积；

(2) 因限制性股票解锁，其他资本公积转为股本溢价76,999,161.54元。

56、库存股

单位：元

项目	期初余额	本期增加	本期减少	期末余额
限制性股票回购义务	126,110,091.91		86,702,691.91	39,407,400.00
合计	126,110,091.91		86,702,691.91	39,407,400.00

其他说明，包括本期增减变动情况、变动原因说明：

1、限制性股票的授予

1) 2017年4月26日，公司向激励对象授予2,812,500股(2017年年度利润分配方案实施后调整为4,500,000股)限制性股票。公司按对限制性股票的回购义务约定47.65元/股以及发行的限制性股票2,812,500股分别确认了库存股、其他应付款-限制性股票回购义务134,015,625.00元。

2) 2018年2月12日，公司向激励对象授予475,000股(2017年年度利润分配方案实施后调整为760,000股)限制性股票。公司按对限制性股票的回购义务约定32.96元/股以及发行的限制性股票475,000股分别确认了库存股、其他应付款-限制性股票回购义务15,656,000.00元。

3) 2018年7月24日，公司向激励对象授予4,632,500股限制性股票。公司按对限制性股票的回购义务约定26.28元/股以及发行的限制性股票4,632,500股分别确认了库存股、其他应付款-限制性股票回购义务121,742,100.00元。

4) 2018年11月30日,公司向激励对象授予365,000股限制性股票。公司按对限制性股票的回购义务约定29.19元/股以及发行的限制性股票365,000股分别确认了库存股、其他应付款-限制性股票回购义务10,654,350.00元。

2、现金股利分配的处理

2018年5月7日,公司2017年年度股东大会决议通过2017年度利润分配方案,向全体股东每10股派发6元(含税)现金。其中,对于预计未来可解锁限制性股票持有者,派发现金股利1,926,150.00元作为利润分配处理,减少未分配利润,同时,按照派发的现金股利金额冲减其他应付款-限制性股票回购义务以及库存股。

2019年4月24日,公司2018年年度股东大会决议通过2018年度利润分配方案,向全体股东每10股派发5.41元(含税)现金。其中,对于预计未来可解锁限制性股票持有者,派发现金股利4,383,748.73元作为利润分配处理,减少未分配利润,同时,按照派发的现金股利金额冲减其他应付款-限制性股票回购义务以及库存股。

2020年5月15日,公司2019年年度股东大会决议通过2019年度利润分配方案,向全体股东每10股派发7.50元(含税)现金。其中,对于预计未来可解锁限制性股票持有者,派发现金股利1,372,564.87元作为利润分配处理,减少未分配利润,同时,按照派发的现金股利金额冲减其他应付款-限制性股票回购义务以及库存股。

3、限制性股票的注销和解锁

2018年6月22日,公司对首次授予的2017年限制性股票中达到解锁条件的1,795,840股限制性股票解锁,转回相应的其他应付款-限制性股票回购义务和库存股52,808,920.00元。

2018年8月12日,公司以29.845元/股的回购价格回购注销首期限限制性股票激励计划激励对象已获授但尚未解锁的部分限制性股票4,160股、以20.307元/股的回购价格回购注销已辞职的原激励对象持有的未解锁限制性股票8,000股。注销的限制性股票按照股票面值总额减少股本12,160元,限制性股票库存股成本288,690.00元超过面值总额部分12,160元冲减资本公积-股本溢价。

2019年9月6日,公司分别以30.072元/股、20.208元/股、26.016元/股的回购价格回购注销首次授予的2017年限制性股票125,760股、预留授予的2017年限制性股票20,000股、首次授予的2018年限制性股票40,000股。注销的限制性股票按照股票面值总额减少股本185,760.00元,限制性股票库存股成本5,208,490.00元超过面值总额部分185,760.00元冲减资本公积-股本溢价。

2019年6月、9月,公司对授予的限制性股票中达到解锁条件的3,479,040股限制性股票解锁,合计转回相应的其他应付款-限制性股票回购义务和库存股91,341,984.36元。

2020年7月、12月,公司回购注销2017年和2018年限制性股票共176,945股。注销的限制性股票按照股票面值总额减少股本176,945.00元,限制性股票库存股成本4,813,686.00元超过面值总额部分176,945.00元冲减资本公积-股本溢价。

57、其他综合收益

单位：元

项目	期初余额	本期发生额						期末余额
		本期所得税前发生额	减：前期计入其他综合收益当期转入损益	减：前期计入其他综合收益当期转入留存收益	减：所得税费用	税后归属于母公司	税后归属于少数股东	
二、将重分类进损益的其他综合收益	4,566,759.90	-4,934,438.52				-4,932,376.77	-2,061.75	-365,616.87
外币财务报表折算差额	4,566,759.90	-4,934,438.52				-4,932,376.77	-2,061.75	-365,616.87
其他综合收益合计	4,566,759.90	-4,934,438.52				-4,932,376.77	-2,061.75	-365,616.87

其他说明，包括对现金流量套期损益的有效部分转为被套期项目初始确认金额调整：

58、专项储备

无

59、盈余公积

单位：元

项目	期初余额	本期增加	本期减少	期末余额
法定盈余公积	268,100,582.60	6,172,702.07		274,273,284.67
合计	268,100,582.60	6,172,702.07		274,273,284.67

盈余公积说明，包括本期增减变动情况、变动原因说明：

盈余公积增加6,172,702.07元，为根据母公司净利润按10%计提的法定盈余公积金。

60、未分配利润

单位：元

项目	本期	上期
调整前上期末未分配利润	3,148,864,683.27	2,021,442,929.37
调整后期初未分配利润	3,148,864,683.27	2,021,442,929.37
加：本期归属于母公司所有者的净利润	1,901,523,935.57	1,610,908,565.49
减：提取法定盈余公积	6,172,702.07	128,861,914.34
应付普通股股利	491,746,918.50	354,812,328.02
实际及预计未解锁限制性股票的股利撤销（注2）	-2,081,335.13	-187,430.77
期末未分配利润	4,554,550,333.40	3,148,864,683.27

调整期初未分配利润明细：

- 1)、由于《企业会计准则》及其相关新规定进行追溯调整，影响期初未分配利润 0.00 元。
- 2)、由于会计政策变更，影响期初未分配利润 0.00 元。
- 3)、由于重大会计差错更正，影响期初未分配利润 0.00 元。
- 4)、由于同一控制导致的合并范围变更，影响期初未分配利润 0.00 元。
- 5)、其他调整合计影响期初未分配利润 0.00 元。

61、营业收入和营业成本

单位：元

项目	本期发生额		上期发生额	
	收入	成本	收入	成本
主营业务	16,894,391,980.31	12,551,522,172.96	16,890,623,274.99	12,364,031,612.29
其他业务	234,923,341.81	30,727,235.79	162,078,392.83	29,245,353.93
合计	17,129,315,322.12	12,582,249,408.75	17,052,701,667.82	12,393,276,966.22

经审计扣除非经常损益前后净利润孰低是否为负值

 是 否

收入相关信息：

单位：元

合同分类	分部 1	分部 2	合计
商品类型	17,129,315,322.12		17,129,315,322.12
其中：			
液晶显示主控板	6,359,143,547.39		6,359,143,547.39
交互智能平板	7,978,971,287.47		7,978,971,287.47

其他	2,791,200,487.26			2,791,200,487.26
按经营地区分类	17,129,315,322.12			17,129,315,322.12
其中：				
国内	14,289,707,426.76			14,289,707,426.76
国外	2,839,607,895.36			2,839,607,895.36
其中：				
其中：				
其中：				
其中：				
其中：				
合计	17,129,315,322.12			17,129,315,322.12

与履约义务相关的信息：

无

与分摊至剩余履约义务的交易价格相关的信息：

本报告期末已签订合同、但尚未履行或尚未履行完毕的履约义务所对应的收入金额为 2,207,053.99 元，其中，754,065.71 元预计将于 2021 年度确认收入，1,031,404.82 元预计将于 2022 年度确认收入，272,204.75 元预计将于 2023 年度确认收入。

其他说明

无

62、税金及附加

单位：元

项目	本期发生额	上期发生额
城市维护建设税	30,550,225.36	35,400,512.74
教育费附加	21,910,317.85	25,636,008.31
房产税	6,872,652.51	6,366,344.86
土地使用税	563,984.48	518,508.86
车船使用税	19,949.40	106,660.60
印花税	9,714,669.91	13,891,500.90
环境保护税	155,597.95	112,509.18
水利建设基金	72,665.95	76,332.95
合计	69,860,063.41	82,108,378.40

其他说明：

无

63、销售费用

单位：元

项目	本期发生额	上期发生额
职工薪酬	407,968,836.41	382,820,640.23
办公经费	38,059,370.35	41,794,774.38
差旅费	56,745,313.03	75,523,767.00
运输费	16,594,465.42	171,107,952.64
广告宣传费	127,888,019.30	125,739,467.00
售后维保费用	213,509,723.97	174,905,286.30
业务招待费	48,667,110.28	48,577,989.29
专利、技术服务费	63,372,348.86	41,487,765.68
其他	35,529,589.29	21,560,946.27
合计	1,008,334,776.91	1,083,518,588.79

其他说明：

无

64、管理费用

单位：元

项目	本期发生额	上期发生额
职工薪酬	460,508,002.31	410,531,175.52
限制性股票激励费用	-3,353,915.14	29,698,391.68
办公经费	43,748,642.98	42,017,299.84
差旅费	15,088,387.20	28,046,427.72
代理费	6,614,473.09	18,738,682.60
业务招待费	7,626,110.36	11,260,509.23
折旧费	54,557,977.61	56,124,398.61
摊销费	29,413,449.22	28,812,446.18
中介费	13,666,269.82	16,769,195.70
其他	60,682,165.86	63,034,065.55
合计	688,551,563.31	705,032,592.63

其他说明：

无

65、研发费用

单位：元

项目	本期发生额	上期发生额
职工薪酬	710,843,426.40	816,293,512.05
材料费	67,451,453.76	72,670,387.36
其他	103,128,996.63	112,458,921.30
合计	881,423,876.79	1,001,422,820.71

其他说明：

无

66、财务费用

单位：元

项目	本期发生额	上期发生额
利息费用	73,943,633.25	49,994,617.03
减：利息收入	157,251,290.02	142,204,322.52
汇兑损益	-68,064,854.11	24,009,970.76
手续费	5,127,293.31	3,095,379.49
合计	-146,245,217.57	-65,104,355.24

其他说明：

无

67、其他收益

单位：元

产生其他收益的来源	本期发生额	上期发生额
与日常活动相关的政府补助	56,940,008.97	41,916,438.59
进项税加计抵减	77,408.33	87,690.70
代扣个人所得税手续费返还	2,772,798.15	42,871.53
合计	59,790,215.45	42,047,000.82

68、投资收益

单位：元

项目	本期发生额	上期发生额
权益法核算的长期股权投资收益	-491,122.68	-3,291,419.30
处置长期股权投资产生的投资收益	14,151,254.94	161,581.46

交易性金融资产在持有期间的投资收益	26,942,616.99	11,917,320.42
其他权益工具投资在持有期间取得的股利收入	15,152.72	
债权投资在持有期间取得的利息收入	67,792,271.35	11,674,972.82
丧失控制权后，剩余股权按公允价值重新计量产生的利得	3,629,727.98	
合计	112,039,901.30	20,462,455.40

其他说明：

无

69、净敞口套期收益

无

70、公允价值变动收益

单位：元

产生公允价值变动收益的来源	本期发生额	上期发生额
交易性金融资产	6,633,304.86	12,015,040.62
交易性金融负债	-31,198,341.72	
合计	-24,565,036.86	12,015,040.62

其他说明：

71、信用减值损失

单位：元

项目	本期发生额	上期发生额
其他应收款坏账损失	-2,434,879.25	-560,544.92
应收账款坏账损失	373,133.81	-3,767,830.24
应收保理款风险准备金	-593.08	-19,381.89
合计	-2,062,338.52	-4,347,757.05

其他说明：

无

72、资产减值损失

单位：元

项目	本期发生额	上期发生额
二、存货跌价损失及合同履约成本减值损失	-151,217,967.17	-132,505,581.84
十一、商誉减值损失		-30,934,444.87
合计	-151,217,967.17	-163,440,026.71

其他说明：

无

73、资产处置收益

单位：元

资产处置收益的来源	本期发生额	上期发生额
处置固定资产损益	4,268,074.70	925,111.09
处置无形资产损益	8,633,027.32	3,906.33
合计	12,901,102.02	929,017.42

74、营业外收入

单位：元

项目	本期发生额	上期发生额	计入当期非经常性损益的金额
政府补助	26,650,000.00	17,300,000.00	26,650,000.00
供应商质量罚款收入	2,748,515.66	15,645,584.33	2,748,515.66
其他	6,121,860.04	5,519,667.27	6,121,860.04
合计	35,520,375.70	38,465,251.60	35,520,375.70

计入当期损益的政府补助:

单位: 元

补助项目	发放主体	发放原因	性质类型	补贴是否影响当年盈亏	是否特殊补贴	本期发生金额	上期发生金额	与资产相关/与收益相关
先进制造业企业经营贡献奖奖励		奖励	因符合地方政府招商引资等地方性扶持政策而获得的补助	否	否	18,880,000.00	14,630,000.00	与收益相关
瞪羚企业奖励		奖励	因符合地方政府招商引资等地方性扶持政策而获得的补助	否	否	2,250,000.00	1,100,000.00	与收益相关
高新技术企业认定/培育补贴与奖励		奖励	因从事国家鼓励和扶持特定行业、产业而获得的补助(按国家级政策规定依法取得)	否	否	2,381,300.00	950,000.00	与收益相关
国家级工业设计中心认定奖励		奖励	因研究开发、技术更新及改造等获得的补助	否	否	2,000,000.00	0.00	与收益相关
其他		补助	因研究开发、技术更新及改造等获得的补助	否	否	1,138,700.00	620,000.00	与收益相关

其他说明:

无

75、营业外支出

单位：元

项目	本期发生额	上期发生额	计入当期非经常性损益的金 额
对外捐赠	5,174,958.40	4,800,455.52	5,174,958.40
非流动资产损毁报废损失	1,471,703.04	1,175,853.06	1,471,703.04
赔偿支出	3,568,039.78	5,004,642.94	3,568,039.78
其他	4,431,246.09	1,107,025.93	4,431,246.09
合计	14,645,947.31	12,087,977.45	14,645,947.31

其他说明：

无

76、所得税费用

(1) 所得税费用表

单位：元

项目	本期发生额	上期发生额
当期所得税费用	221,983,210.97	223,640,191.00
递延所得税费用	-60,907,605.18	-49,441,170.45
合计	161,075,605.79	174,199,020.55

(2) 会计利润与所得税费用调整过程

单位：元

项目	本期发生额
利润总额	2,072,901,155.13
按法定/适用税率计算的所得税费用	518,225,288.78
子公司适用不同税率的影响	-189,849,500.00
不可抵扣的成本、费用和损失的影响	6,642,113.94
使用前期未确认递延所得税资产的可抵扣亏损的影响	-12,083,438.88
本期未确认递延所得税资产的可抵扣暂时性差异或可抵扣 亏损的影响	2,286,877.74
归属于合营企业和联营企业的损益的影响	-122,780.67
加计扣除的影响	-101,014,227.21
税率调整导致期初递延所得税资产/负债余额的变化	-20,623,700.28
与股份支付相关的税前抵扣费用的影响	-42,357,754.72
联营企业或参股公司分红的影响	-27,272.91
所得税费用	161,075,605.79

其他说明

无

77、其他综合收益

详见附注 57。

78、现金流量表项目

(1) 收到的其他与经营活动有关的现金

单位：元

项目	本期发生额	上期发生额
营业外收入	2,748,515.66	3,199,289.31
利息收入	155,728,657.18	137,632,655.85
政府补助	82,373,814.37	74,489,349.78
投标保证金、工程保证金、押金等	30,808,344.13	35,540,673.71
合计	271,659,331.34	250,861,968.65

收到的其他与经营活动有关的现金说明：

无

(2) 支付的其他与经营活动有关的现金

单位：元

项目	本期发生额	上期发生额
现金支付的费用	763,996,915.84	1,016,735,081.97
投标保证金、工程保证金、押金等	26,713,914.26	57,330,023.48
合计	790,710,830.10	1,074,065,105.45

支付的其他与经营活动有关的现金说明：

无

(3) 收到的其他与投资活动有关的现金

单位：元

项目	本期发生额	上期发生额
收购广视电子科技有限公司取得的现金净额	0.00	1,256,634.64
合计		1,256,634.64

收到的其他与投资活动有关的现金说明：

无

(4) 支付的其他与投资活动有关的现金

单位：元

项目	本期发生额	上期发生额
转入持有待售的货币资金	0.00	12,110,975.44
合计		12,110,975.44

支付的其他与投资活动有关的现金说明：

无

(5) 收到的其他与筹资活动有关的现金

单位：元

项目	本期发生额	上期发生额
票据贴现取得的款项	543,654,547.85	113,136,950.99
尚未到期的信用证贴现取得的款项	155,840,238.89	
银行承兑保证金	73,523,747.27	0.00
处置子公司部分股权收到的款项	2,000,000.00	0.00
合计	775,018,534.01	113,136,950.99

收到的其他与筹资活动有关的现金说明：

无

(6) 支付的其他与筹资活动有关的现金

单位：元

项目	本期发生额	上期发生额
支付的发行费用	0.00	1,960,745.25
银行承兑保证金	300,000,000.00	73,523,747.27
收购子公司少数股东股权支付的款项	4,000,000.00	142,423,576.32
回购限制性股票	4,782,710.05	5,226,654.72
支付给预计不可解锁对象的可撤销现金股利	1,243,646.25	134,038.16
非同一控制企业合并中购买方跨期支付的现金对价	38,269,172.92	0.00
票据到期解付支付的款项	457,229,893.45	0.00
合计	805,525,422.67	223,268,761.72

支付的其他与筹资活动有关的现金说明：

无

79、现金流量表补充资料

(1) 现金流量表补充资料

单位：元

补充资料	本期金额	上期金额
1. 将净利润调节为经营活动现金流量：	--	--
净利润	1,911,825,549.34	1,612,290,660.41
加：资产减值准备	153,280,305.69	167,787,783.76
固定资产折旧、油气资产折耗、 生产性生物资产折旧	113,670,944.47	96,056,254.47
使用权资产折旧		
无形资产摊销	17,832,120.00	14,881,183.63
长期待摊费用摊销	15,742,604.92	16,421,563.30
处置固定资产、无形资产和其 他长期资产的损失（收益以“-”号填 列）	-12,901,102.02	-929,017.42
固定资产报废损失（收益以 “-”号填列）	1,471,703.04	1,175,853.06
公允价值变动损失（收益以 “-”号填列）	24,565,036.86	-12,015,040.62
财务费用（收益以“-”号填 列）	86,519,704.39	56,658,193.54
投资损失（收益以“-”号填 列）	-112,039,901.30	-20,462,455.40
递延所得税资产减少（增加以 “-”号填列）	-64,771,653.47	-47,991,717.50
递延所得税负债增加（减少以 “-”号填列）	4,028,425.48	662,442.75
存货的减少（增加以“-”号 填列）	-421,538,900.41	106,975,164.57
经营性应收项目的减少（增加 以“-”号填列）	-147,473,800.13	-284,793,235.34
经营性应付项目的增加（减少 以“-”号填列）	426,496,743.18	571,552,816.86
其他	-9,189,747.53	95,517,678.27
经营活动产生的现金流量净额	1,987,518,032.51	2,373,788,128.34
2. 不涉及现金收支的重大投资和筹资活	--	--

动：		
债务转为资本		
一年内到期的可转换公司债券		
融资租入固定资产		
3. 现金及现金等价物净变动情况：	--	--
现金的期末余额	3,523,758,900.76	3,894,482,265.44
减：现金的期初余额	3,894,482,265.44	3,201,388,484.73
加：现金等价物的期末余额		
减：现金等价物的期初余额		
现金及现金等价物净增加额	-370,723,364.68	693,093,780.71

(2) 本期支付的取得子公司的现金净额

无

(3) 本期收到的处置子公司的现金净额

单位：元

	金额
本期处置子公司于本期收到的现金或现金等价物	28,390,000.00
其中：	--
广州六环信息科技有限公司	12,350,000.00
广州镭晨智能科技有限公司	15,040,000.00
广州立知网络科技有限公司	1,000,000.00
其中：	--
其中：	--
处置子公司收到的现金净额	28,390,000.00

其他说明：

(4) 现金和现金等价物的构成

单位：元

项目	期末余额	期初余额
一、现金	3,523,758,900.76	3,894,482,265.44
其中：库存现金	169,567.93	273,220.09
可随时用于支付的银行存款	3,522,751,938.23	3,893,838,505.44
可随时用于支付的其他货币资金	837,394.60	370,539.91
三、期末现金及现金等价物余额	3,523,758,900.76	3,894,482,265.44

80、所有者权益变动表项目注释

说明对上年期末余额进行调整的“其他”项目名称及调整金额等事项：

无

81、所有权或使用权受到限制的资产

单位：元

项目	期末账面价值	受限原因
货币资金	305,329,080.00	保证金、诉讼冻结
债权投资	76,000,000.00	诉讼冻结
合计	381,329,080.00	--

其他说明：

无

82、外币货币性项目

(1) 外币货币性项目

单位：元

项目	期末外币余额	折算汇率	期末折算人民币余额
货币资金	--	--	343,471,732.14
其中：美元	50,711,238.59	6.5249	330,885,760.68
欧元			
港币	6,257,609.88	0.8416	5,266,404.48
印度卢比	40,330,618.60	0.0891	3,593,458.12
新台币	10,229,717.00	0.2322	2,375,340.29
新加坡元	9,980.00	4.9314	49,215.37
日元	1,990,079.00	0.0632	125,772.99
英镑	143,453.08	8.0250	1,151,210.97
澳元	4,897.88	5.0163	24,569.24
应收账款	--	--	59,185,719.22
其中：美元	8,774,119.49	6.5249	57,250,252.26
欧元			
港币			
印度卢比	21,130,836.82	0.0891	1,882,757.56
新台币	227,000.00	0.2322	52,709.40

长期借款	--	--	
其中：美元			
欧元			
港币			
其他应收款			15,479,003.39
其中：美元	2,291,988.00	6.5249	14,954,992.50
港币	529,795.14	0.8416	445,875.59
新台币	336,500.00	0.2322	78,135.30
应付账款			675,633,815.01
其中：美元	103,402,226.48	6.5249	674,689,187.56
港币	1,108,033.64	0.8416	932,521.11
印度卢比	135,873.62	0.0891	12,106.34
其他应付款			6,042,329.87
其中：美元	643,623.03	6.5249	4,199,575.91
印度卢比	1,656,632.54	0.0891	147,605.96
新台币	7,300,379.00	0.2322	1,695,148.00

其他说明：

无

(2) 境外经营实体说明，包括对于重要的境外经营实体，应披露其境外主要经营地、记账本位币及选择依据，记账本位币发生变化的还应披露原因。

适用 不适用

83、套期

按照套期类别披露套期项目及相关套期工具、被套期风险的定性和定量信息：

84、政府补助

(1) 政府补助基本情况

单位：元

种类	金额	列报项目	计入当期损益的金额
面向未来教学的智慧校园平台成套装备研发与产业化	12,000,000.00	递延收益	4,313,304.47
互联网智能电视主控板的研究与开发	9,450,000.00	递延收益	2,119,926.80

显示核心器件制造工业互联网标杆示范	6,774,000.00	递延收益	1,339,488.54
新一代高清互动智能数字电视一体化板卡的产业化	8,000,000.00	递延收益	714,245.40
基于多平台交互的智能会议系统研发与产业化	6,000,000.00	递延收益	2,103,552.90
基于支持全球的数字一体化电视系统技术改造项目	4,262,200.00	递延收益	1,420,840.99
基于低温通孔回流工艺技术改造及产业化	2,920,000.00	递延收益	625,786.66
支持 4K 的液晶显示主控板卡的研发与产业化	2,050,000.00	递延收益	1,016,911.98
交互智能平板的技术升级改造项目	3,130,900.00	递延收益	535,908.79
高效会议平台智能化的技术改造与产业化	1,760,000.00	递延收益	603,644.12
建设局企业发展专项资金	1,800,000.00	递延收益	45,000.00
基于 Linux OS 的欧洲 4K Smart TV 电视机系统的研究	2,000,000.00	递延收益	216,854.52
4K 超高清“互联网+教育”智慧平台的研发与产业化	920,000.00	递延收益	298,378.88
制造业“双创”平台试点示范项目	300,000.00	递延收益	58,064.52
基于安卓 4K HDR 电视的研究	1,220,000.00	递延收益	523,849.56
支持新一代 OLED 智能电视系统技术改造及产业化	2,250,000.00	递延收益	573,753.12
专利资助/知识产权资助	28,314,634.18	递延收益	2,646,233.21
研发/技术创新项目经费补助	23,491,800.00	其他收益	6,129,500.00
增值税减免/返还	9,393,457.25	其他收益	4,799,889.79
工业企业扩大生产扶持奖励/人才培养奖励	5,861,000.00	其他收益	5,611,000.00
专利/知识产权奖励与补助	2,171,000.00	其他收益	1,917,000.00
失业保险支持企业稳定岗位补贴	3,857,239.41	其他收益	3,782,040.92

其他（科技保险保费补贴、进出口贸易奖补等）	2,273,381.01	其他收益	2,034,833.80
产业联动发展奖励	8,510,000.00	其他收益	8,510,000.00
广州市技术创新标杆企业奖励	5,000,000.00	其他收益	5,000,000.00
先进制造业企业经营贡献奖励	33,510,000.00	营业外收入	18,880,000.00
瞪羚企业奖励	3,350,000.00	营业外收入	2,250,000.00
高新技术企业认定/培育补贴与奖励	3,331,300.00	营业外收入	2,381,300.00
国家级工业设计中心认定奖励	2,000,000.00	营业外收入	2,000,000.00
其他	1,758,700.00	营业外收入	1,138,700.00
合计	197,659,611.85		83,590,008.97

（2）政府补助退回情况

适用 不适用

其他说明：

无

85、其他

无

八、合并范围的变更

1、非同一控制下企业合并

（1）本期发生的非同一控制下企业合并

无

（2）合并成本及商誉

无

（3）被购买方于购买日可辨认资产、负债

无

(4) 购买日之前持有的股权按照公允价值重新计量产生的利得或损失

是否存在通过多次交易分步实现企业合并并且在报告期内取得控制权的交易

是 否

(5) 购买日或合并当期期末无法合理确定合并对价或被购买方可辨认资产、负债公允价值的相关说明

(6) 其他说明

2、同一控制下企业合并

(1) 本期发生的同一控制下企业合并

无

(2) 合并成本

无

(3) 合并日被合并方资产、负债的账面价值

无

3、反向购买

交易基本信息、交易构成反向购买的依据、上市公司保留的资产、负债是否构成业务及其依据、合并成本的确定、按照权益性交易处理时调整权益的金额及其计算：

4、处置子公司

是否存在单次处置对子公司投资即丧失控制权的情形

是 否

单位：元

子公司名称	股权处置价款	股权处置比例	股权处置方式	丧失控制权的时点	丧失控制权时点的确定依据	处置价款与处置投资对应的合并财务报表层面享有该子公司净资产份额的差额	丧失控制权之日剩余股权的比例	丧失控制权之日剩余股权的账面价值	丧失控制权之日剩余股权的公允价值	按照公允价值重新计量剩余股权产生的利得或损失	丧失控制权之日剩余股权公允价值的确定方法及主要假设	与原子公司股权投资相关的其他综合收益转入投资损益的金额
广州六环信息科技有限公司（以下简称“广州六环”）	12,350,000.00	65.00%	现金	2020年03月27日	工商变更登记	6,474,643.13	20.00%	1,807,802.11	3,783,020.00	1,975,217.89	注 1	0.00
广州镭晨智能科技有限公司（以下简称“广州镭晨”）	15,040,000.00	80.00%	现金	2020年03月27日	工商变更登记	7,611,840.34	20.00%	2,083,189.91	3,737,700.00	1,654,510.09	注 2	0.00
广州立知网络	1,000,000.00	100.00%	现金	2020年03月27日	工商变更登记	64,771.47	0.00%	0.00	0.00	0.00	注 3	0.00

科技 有限 公司 (以 下简 称“广 州立 知”)				日								
--	--	--	--	---	--	--	--	--	--	--	--	--

其他说明:

注1: 2020年3月18日, 公司与宁波梅山保税港区轩辕企业管理咨询合伙企业(有限合伙)、珠海聚格股权投资基金企业(有限合伙)以及自然人王靖夫、简卓为、曾美玲签订《股权转让协议》, 约定公司将持有的广州六环信息科技有限公司65%股权以合计1,235万元的价格转让给上述受让方。广州六环于2020年3月27日完成工商变更登记, 股权转让后公司对广州六环的持股比例由85%变更为20%, 广州六环不再纳入本公司的财务报表合并范围。公司依据国众联资产评估土地房地产估价有限公司出具的国众联评报字(2020)第3-0003号资产评估报告计算剩余股权的公允价值。

注2: 2020年3月18日, 公司与宁波梅山保税港区讯鹰企业管理咨询合伙企业(有限合伙)、珠海聚格股权投资基金企业(有限合伙)以及自然人郭媛媛、林宇升、吕丹凤、邓凤娟、黄逸涛、简卓为、曾美玲、曹苗、郭云龙签订《股权转让协议》, 约定公司将持有的广州镭晨智能科技有限公司80%股权以1,504万元的价格转让给上述受让方。广州镭晨于2020年3月27日完成工商变更登记, 股权转让后公司对广州镭晨的持股比例由100%变更为20%, 广州镭晨不再纳入本公司的财务报表合并范围。公司依据国众联资产评估土地房地产估价有限公司出具的国众联评报字(2020)第3-0004号资产评估报告计算剩余股权的公允价值。

注3: 2020年3月25日, 公司与广州闪畅信息科技有限公司(以下简称“广州闪畅”)签订《股权转让协议》, 约定公司将持有的广州立知网络科技有限公司100%股权以100万元的价格转让给广州闪畅。广州立知于2020年3月27日完成工商变更, 股权转让后公司不再持有广州立知的股权。

是否存在通过多次交易分步处置对子公司投资且在本期丧失控制权的情形

是 否

5、其他原因的合并范围变动

说明其他原因导致的合并范围变动(如, 新设子公司、清算子公司等)及其相关情况:

1、公司报告期内新设子公司

报告期内, 公司新设武汉视源领行信息科技有限公司、广州璟测检测技术有限公司、广州因动科技有限公司、广州灵跃动力科技有限公司、苏州智源睿联电子科技有限公司、成都视源创新科技有限公司。自成立之日起, 纳入合并报表范围。

2、公司报告期内注销子公司

2020年6月9日, 深圳市开视电子科技有限公司办理工商注销手续, 不再纳入财务报表合并范围。

2020年7月13日, 广州睿鑫电子科技有限公司办理工商注销手续, 不再纳入财务报表合并范围。

6、其他

九、在其他主体中的权益

1、在子公司中的权益

(1) 企业集团的构成

子公司名称	主要经营地	注册地	业务性质	持股比例		取得方式
				直接	间接	
广州视睿电子科技有限公司	广州市	广州市	研发及销售	100.00%		非同一控制下企业合并
视源（香港）有限公司	香港	香港	贸易	100.00%		投资设立
广州视臻信息科技有限公司	广州市	广州市	研发及销售	100.00%		非同一控制下企业合并
广州希科医疗器械科技有限公司	广州市	广州市	研发及销售	100.00%		投资设立
厦门视尔沃电子科技有限公司	厦门市	厦门市	研发及销售	80.00%		投资设立
广州视昱科技有限公司	广州市	广州市	研发及销售	60.00%		投资设立
广州视琨电子科技有限公司	广州市	广州市	研发及销售	100.00%		投资设立
苏州视源电子技术有限公司	苏州市	苏州市	研发及销售	100.00%		投资设立
广州视源门诊部有限责任公司	广州市	广州市	门诊部、医疗技术咨询	70.00%		投资设立
北京视源创新科技有限公司	北京市	北京市	研发及销售	100.00%		投资设立
广州易家智能电子科技有限公司	广州市	广州市	研发及销售	100.00%		投资设立
广州佳源电子科技有限公司	广州市	广州市	研发及销售	100.00%		非同一控制下企业合并
广州视盈投资有限公司	广州市	广州市	项目投资、投资咨询服务	100.00%		投资设立

西安视源时代电子科技有限公司	西安市	西安市	研发及销售	100.00%		投资设立
合肥视源领行电子科技有限公司	合肥市	合肥市	技术开发	100.00%		投资设立
广州源动智慧体育科技有限公司	广州市	广州市	研发及销售	100.00%		投资设立
上海仙视电子科技有限公司	上海市	上海市	研发及销售	67.00%		非同一控制下企业合并
西安青松光电技术有限公司	西安市	西安市	研发及销售	100.00%		非同一控制下企业合并
广州视泰商业保理有限公司	广州市	广州市	金融	100.00%		投资设立
合肥视源高新电子科技有限公司	合肥市	合肥市	研发及销售	100.00%		投资设立
重庆视源科技有限公司	重庆市	重庆市	研发及销售	100.00%		投资设立
武汉视源领行信息科技有限公司	武汉市	武汉市	研发及销售	100.00%		投资设立
广州璟测检测技术有限公司	广州市	广州市	研发及销售	100.00%		投资设立
广州因动科技有限公司	广州市	广州市	研发及销售	100.00%		投资设立
广州灵跃动力科技有限公司	广州市	广州市	研发及销售	100.00%		投资设立
苏州智源睿联电子科技有限公司	苏州市	苏州市	研发及销售	100.00%		投资设立
成都视源创新科技有限公司	成都市	成都市	研发及销售	100.00%		投资设立

在子公司的持股比例不同于表决权比例的说明：

无

持有半数或以下表决权但仍控制被投资单位、以及持有半数以上表决权但不控制被投资单位的依据：

无

对于纳入合并范围的重要的结构化主体，控制的依据：

无

确定公司是代理人还是委托人的依据：

无

其他说明：

无

(2) 重要的非全资子公司

单位：元

子公司名称	少数股东持股比例	本期归属于少数股东的损益	本期向少数股东宣告分派的股利	期末少数股东权益余额
上海仙视电子科技有限公司	33.00%	6,150,404.72	0.00	75,126,939.21
广州视源门诊部有限责任公司	30.00%	187,650.31	0.00	28,161,893.40
厦门视尔沃电子科技有限公司	20.00%	1,918,739.31	0.00	8,583,262.43
广州视昱科技有限公司	40.00%	2,059,975.58	0.00	9,556,537.16

子公司少数股东的持股比例不同于表决权比例的说明：

无

其他说明：

无

(3) 重要非全资子公司的主要财务信息

单位：元

子公司名称	期末余额						期初余额					
	流动资产	非流动资产	资产合计	流动负债	非流动负债	负债合计	流动资产	非流动资产	资产合计	流动负债	非流动负债	负债合计
上海仙视电子科技有限公司	219,874,832.53	25,031,334.39	244,906,166.92	60,643,313.16	1,238,225.99	61,881,539.15	203,110,887.46	28,669,380.36	231,780,267.82	59,247,556.73	1,438,260.11	60,685,816.84
广州视源门诊部有限公司	50,593,606.77	55,172,158.90	105,765,765.67	11,892,787.67	0.00	11,892,787.67	12,833,429.09	33,470,211.50	46,303,640.59	3,056,163.61	0.00	3,056,163.61

任公司												
厦门视尔沃电子科技有限公司	43,519,071.48	4,398,956.25	47,918,027.73	5,001,715.55	0.00	5,001,715.55	33,476,930.23	4,252,136.00	37,729,066.23	4,390,461.56	0.00	4,390,461.56
广州视昱科技有限公司	53,752,475.74	1,048,562.53	54,801,038.27	29,571,302.36	1,338,393.00	30,909,695.36	11,692,628.01	209,808.48	11,902,436.49	5,140,095.02	0.00	5,140,095.02

单位：元

子公司名称	本期发生额				上期发生额			
	营业收入	净利润	综合收益总额	经营活动现金流量	营业收入	净利润	综合收益总额	经营活动现金流量
上海仙视电子科技有限公司	343,802,967.28	11,930,176.79	11,930,176.79	25,172,167.30	499,508,621.86	2,479,463.55	2,479,463.55	10,448,776.44
广州视源门诊部有限责任公司	37,986,121.32	625,501.02	625,501.02	7,309,283.33	30,279,768.29	-323,967.41	-323,967.41	3,655,390.39
厦门视尔沃电子科技有限公司	18,564,917.84	9,593,696.57	9,593,696.57	10,718,253.58	23,176,962.54	10,259,391.02	10,259,391.02	8,075,917.88
广州视昱科技有限公司	60,543,584.05	6,109,814.58	6,109,814.58	18,795,992.40	28,106,478.98	264,357.71	264,357.71	834,551.46

其他说明：

(4) 使用企业集团资产和清偿企业集团债务的重大限制**(5) 向纳入合并财务报表范围的结构化主体提供的财务支持或其他支持**

其他说明：

2、在子公司的所有者权益份额发生变化且仍控制子公司的交易

(1) 在子公司所有者权益份额发生变化的情况说明

1、在子公司所有者权益份额的变化情况的说明

2020年5月，本公司与宁波梅山保税港区视瑜企业管理合伙企业（有限合伙）、宁波梅山保税港区万穹企业管理合伙企业（有限合伙）就广州视昱科技有限公司（以下简称“广州视昱”）增资达成协议。增资完成后，本公司对广州视昱的持股比例由100%降为60%。

2020年9月，本公司将持有的苏州智源睿联电子科技有限公司（以下简称“苏州智源”）20%股权以200万元价格转让给宁波梅山保税港区视皓企业管理合伙企业（有限合伙）。股权转让后，本公司持有苏州智源的股权比例由80%降为60%。

2020年11月，本公司以400万元的价格受让宁波梅山保税港区视芯企业管理合伙企业（有限合伙）、宁波梅山保税港区视皓企业管理合伙企业（有限合伙）合计持有的苏州智源40%股权。股权转让后，本公司持有苏州智源的股权比例由80%变为100%。

(2) 交易对于少数股东权益及归属于母公司所有者权益的影响

单位：元

	广州视昱	苏州智源	苏州智源
购买成本/处置对价	3,000,000.00	2,000,000.00	4,000,000.00
--现金	3,000,000.00	2,000,000.00	4,000,000.00
购买成本/处置对价合计	3,000,000.00	2,000,000.00	4,000,000.00
减：按取得/处置的股权比例计算的子公司净资产份额	7,722,217.11		
差额	511,113.16	-9,445.53	13,011.10
其中：调整资本公积	511,113.16	-9,445.53	13,011.10

其他说明

无

3、在合营安排或联营企业中的权益

(1) 合营企业或联营企业情况

合营企业或联营企业名称	主要经营地	注册地	业务性质	持股比例		对合营企业或联营企业投资的会计处理方法
				直接	间接	
国体智慧体育技术创新中心（北京）有限公司	北京	北京	智慧体育科学研究及相关产品开发	30.00%		权益法

广州微乾信息科技有限公司	广州	广州	网络技术的研究、开发	39.00%		权益法
广东顺德雷蒙电器科技有限公司	佛山	佛山	母婴类生活电器产品研发、生产、销售		20.00%	权益法
广州黄埔视盈科创股权投资合伙企业（有限合伙）	广州	广州	股权投资	30.00%		权益法
广州六环信息科技有限公司	广州	广州	汽车电子显示总成，控制总成，开关控制器等产品研发、生产、销售	20.00%		权益法
广州镭晨智能科技有限公司	广州	广州	机器视觉自动化检测设备研发、生产、销售	20.00%		权益法
广州视享科技有限公司	广州	广州	可穿戴智能产品研发、生产、销售		20.00%	权益法

在合营企业或联营企业的持股比例不同于表决权比例的说明：

无

持有 20%以下表决权但具有重大影响，或者持有 20%或以上表决权但不具有重大影响的依据：

无

（2）重要合营企业的主要财务信息

无

（3）重要联营企业的主要财务信息

无

(4) 不重要的合营企业和联营企业的汇总财务信息

单位：元

	期末余额/本期发生额	期初余额/上期发生额
合营企业：	--	--
下列各项按持股比例计算的合计数	--	--
联营企业：	--	--
投资账面价值合计	106,418,594.29	95,488,996.97
下列各项按持股比例计算的合计数	--	--
--净利润	-491,122.68	-3,291,419.30
--综合收益总额	-491,122.68	-3,291,419.30

其他说明

无

(5) 合营企业或联营企业向本公司转移资金的能力存在重大限制的说明

无

(6) 合营企业或联营企业发生的超额亏损

单位：元

合营企业或联营企业名称	累积未确认前期累计的损失	本期未确认的损失（或本期分享的净利润）	本期末累积未确认的损失
广州微乾信息科技有限公司		-121,339.69	-121,339.69
国体智慧体育技术创新中心（北京）有限公司		-100,653.95	-100,653.95
合计		-221,993.64	-221,993.64

其他说明

(7) 与合营企业投资相关的未确认承诺

无

(8) 与合营企业或联营企业投资相关的或有负债

无

4、重要的共同经营

无

5、在未纳入合并财务报表范围的结构化主体中的权益

无

6、其他

无

十、与金融工具相关的风险

本公司在经营过程中面临各种金融风险：信用风险、市场风险和流动性风险。公司董事会全面负责风险管理目标和政策的确定，并对风险管理目标和政策承担最终责任，董事会已授权相关职能部门设计和实施能确保风险管理目标和政策得以有效执行的程序。董事会通过月度报告来审查已执行程序的有效性以及风险管理目标和政策的合理性。本公司的内部审计部也会审计风险管理的政策和程序，并且将有关发现汇报给审计委员会。

本公司风险管理的总体目标是在不过度影响公司竞争力和应变力的情况下，制定尽可能降低风险的风险管理政策。

（一）信用风险

信用风险是指金融工具的一方不履行义务，造成另一方发生财务损失的风险。本公司主要面临赊销导致的客户信用风险。在签订新合同之前，本公司会对新客户的信用风险进行评估，包括外部信用评级和在某些情况下的银行资信证明（当此信息可获取时）。公司对每一客户均设置了赊销限额，该限额为无需获得额外批准的最大额度。

公司通过对已有客户信用评级的季度监控以及应收账款账龄分析的月度审核来确保公司的整体信用风险在可控的范围内。在监控客户的信用风险时，按照客户的信用特征对其分组。被评为“高风险”级别的客户会放在受限制客户名单里，并且只有在额外批准的前提下，公司才可在未来期间内对其赊销，否则必须要求其提前支付相应款项。

（二）市场风险

金融工具的市场风险，是指金融工具的公允价值或未来现金流量因市场价格变动而发生波动的风险，包括汇率风险、利率风险和其他价格风险。

（1）利率风险

利率风险，是指金融工具的公允价值或未来现金流量因市场利率变动而发生波动的风险。本公司面临的利率风险主要来源于银行借款。

报告期内，本公司没有任何对外借款，因此不存在应披露的利率风险。

（2）汇率风险

汇率风险，是指金融工具的公允价值或未来现金流量因外汇汇率变动而发生波动的风险。本公司尽可

能将外币收入与外币支出相匹配以降低汇率风险。此外，公司还可能签署远期外汇合约或货币互换合约以达到规避汇率风险的目的。

本公司面临的汇率风险主要来源于以美元计价的金融资产和金融负债，外币金融资产和外币金融负债折算成人民币的金额列示如下：

项目	期末余额		
	美元	其他外币	合计
货币资金	330,885,760.68	12,585,971.46	343,471,732.14
应收账款	57,250,252.26	1,935,466.96	59,185,719.22
其他应收款	14,954,992.50	524,010.89	15,479,003.39
应付账款	674,689,187.56	944,627.45	675,633,815.01
其他应付款	4,199,575.91	1,842,753.96	6,042,329.87
合计	1,081,979,768.91	17,832,830.72	1,099,812,599.63

项目	上年年末余额		
	美元	其他外币	合计
货币资金	347,320,586.04	8,794,912.27	356,115,498.31
应收账款	12,974,583.02	3,852.24	12,978,435.26
其他应收款	0.00	484,284.15	484,284.15
应付账款	581,708,338.84	1,829,037.34	583,537,376.18
其他应付款	8,097,149.77	1,855,504.25	9,952,654.02
合计	950,100,657.67	12,967,590.25	963,068,247.92

于2020年12月31日，在所有其他变量保持不变的情况下，如果人民币对美元升值或贬值1%，则公司将增加或减少净利润2,757,977.58元（2019年12月31日：2,295,103.20元）。管理层认为1%合理反映了下一年度人民币对美元可能发生变动的合理范围。

汇率变化	本期	上期
上升1%	-2,757,977.58	-2,295,103.20
下降1%	2,757,977.58	2,295,103.20

（3）其他价格风险

本公司不存在应披露的其他价格风险。

（三）流动性风险

流动性风险，是指企业在履行以交付现金或其他金融资产的方式结算的义务时发生资金短缺的风险。本公司的政策是确保拥有充足的现金以偿还到期债务。流动性风险由本公司的财务部门集中控制。财务部门通过监控现金余额、可随时变现的有价证券以及对未来12个月现金流量的滚动预测，确保公司在所有合理预测的情况下拥有充足的资金偿还债务。

截至2020年12月31日，本公司流动资产为 702,665.43 万元、流动负债为 494,756.93 万元。本公司认为面临的流动性风险不重大。

十一、公允价值的披露

1、以公允价值计量的资产和负债的期末公允价值

单位：元

项目	期末公允价值			
	第一层次公允价值计量	第二层次公允价值计量	第三层次公允价值计量	合计
一、持续的公允价值计量	--	--	--	--
（一）交易性金融资产			446,633,304.86	446,633,304.86
1.以公允价值计量且其变动计入当期损益的金融资产			446,633,304.86	446,633,304.86
（1）债务工具投资			446,633,304.86	446,633,304.86
2.指定以公允价值计量且其变动计入当期损益的金融资产			8,610,001.00	8,610,001.00
（2）权益工具投资			8,610,001.00	8,610,001.00
应收款项融资		357,904,915.10		357,904,915.10
持续以公允价值计量的资产总额		357,904,915.10	455,243,305.86	813,148,220.96
持续以公允价值计量的负债总额			70,474,941.61	70,474,941.61
二、非持续的公允价值计量	--	--	--	--

2、持续和非持续第一层次公允价值计量项目市价的确定依据

第一层次输入值是在计量日能够取得的相同资产或负债在活跃市场上未经调整的报价。

3、持续和非持续第二层次公允价值计量项目，采用的估值技术和重要参数的定性及定量信息

第二层次输入值是除第一层次输入值外相关资产或负债直接或间接可观察的输入值。

4、持续和非持续第三层次公允价值计量项目，采用的估值技术和重要参数的定性及定量信息

第三层次输入值是相关资产或负债的不可观察输入值。

项目	期末公允价值	估值技术	不可观察输入值	范围区间 (加权平均值)
银行理财产品	446,633,304.86	现金流量折现法	预计年化收益率	1.69%-4.45%
应收款项融资	357,904,915.10	可比交易法	近期市场交易价格	
其他权益工具投资	8,610,001.00	可比交易法	近期市场交易价格	
交易性金融负债	70,474,941.61	可比交易法	近期市场交易价格	

5、持续的第三层次公允价值计量项目，期初与期末账面价值间的调节信息及不可观察参数敏感性分析

无

6、持续的公允价值计量项目，本期内发生各层级之间转换的，转换的原因及确定转换时点的政策

本年度，无金融资产和金融负债公允价值在第一层次和第二层次之间的转移，也无转入或转出第三层次的情况。

7、本期内发生的估值技术变更及变更原因

无

8、不以公允价值计量的金融资产和金融负债的公允价值情况

本集团以摊余成本计量的金融资产和金融负债主要包括：货币资金、应收票据、应收账款、其他应收款、其他流动资产、应付账款、其他应付款、长期应付款等。

本集团不以公允价值计量的金融资产和金融负债的账面价值与公允价值差异不大。

9、其他

无

十二、关联方及关联交易

1、本企业的母公司情况

无

控制本企业关联方情况

关联方名称	与本公司关系	股本(万元)	持股比例
黄正聪	共同实际控制人	7,761.60	11.62%
王毅然	共同实际控制人	7,585.60	11.35%
孙永辉	共同实际控制人	7,527.52	11.27%
于伟	共同实际控制人	3,696.00	5.53%
周开琪	共同实际控制人	3,463.68	5.18%
尤天远	共同实际控制人	2,728.00	4.08%
合计		32,762.40	49.03%

黄正聪、王毅然、孙永辉、于伟、周开琪、尤天远等6名自然人股东于2011年6月签订了《一致行动协议》并于2012年1月签订补充协议，各方同意共同作为一致行动人行使本公司的股东权利，有效期至公司实现首次公开发行股票并上市之日起满五年之日止。黄正聪、王毅然、孙永辉、于伟、周开琪、尤天远等6名自然人股东于2020年12月31日合计持有本公司49.03%股权。

2、本企业的子公司情况

本企业子公司的情况详见“附注九、在其他主体中的权益”。

3、本企业合营和联营企业情况

无

4、其他关联方情况

其他关联方名称	其他关联方与本企业关系
广州睿源投资有限公司（以下简称“睿源投资”）	注 1
广州市黄埔区华蒙教育培训中心	受睿源投资控制
广州丹桂投资有限公司（以下简称“丹桂投资”）	注 2
广州立知网络科技有限公司	公司关联方丹桂投资持股 100%
珠海横琴见策投资合伙企业（有限合伙）（以下简称“珠海见策”）	公司关联方丹桂投资担任执行事务合伙人，公司董事王毅然出资占比 37.90%
广州闪畅信息科技有限公司	公司关联方丹桂投资持股 100%
广州华蒙星体育发展有限公司（以下简称“华蒙星体育”）	公司关联方珠海见策持有华蒙星体育 27.24%股权，广州视睿持有华蒙星 5%股权
深圳华蒙星体育发展有限公司	公司关联方华蒙星体育持股 85%
广州市增城区华蒙星少儿体育发展有限公司	公司关联方华蒙星体育持股 60%
东莞市厚街华蒙星城市体育发展有限公司	公司关联方华蒙星体育持股 100%
佛山市南海区华蒙星体育发展有限公司	公司关联方华蒙星体育持股 100%
广州市黄埔区华蒙星瑞兴体育发展有限公司	公司关联方华蒙星体育持股 70%
东莞市石排彩星华蒙星体育发展有限公司	公司关联方华蒙星体育持股 70%
江门市蓬江区华蒙星新尚阳体育发展有限公司	公司关联方华蒙星体育持股 60%
珠海聚格股权投资基金企业（有限合伙）（以下简称“珠海聚格”）	注 3
广州迈聆信息科技有限公司	公司关联方珠海聚格持股 50%
广东高睿律师事务所（以下简称“高睿律所”）	公司高管庄喆的配偶担任高睿律所合伙人
张琴	副总经理周开琪的配偶

其他说明

注1：自2019年5月31日起，公司董事黄正聪、王毅然、孙永辉、尤天远不再担任睿源投资的董事，因此2020年5月31日起，睿源投资不再作为公司关联方；

注2：自2020年4月13日起，公司董事王毅然不再对丹桂投资持有股权，且不再担任丹桂投资的执行董事；

注3：自 2020年8月18日起，公司董事王毅然、孙永辉、于伟、尤天远不再对珠海聚格持有股权。

5、关联交易情况

(1) 购销商品、提供和接受劳务的关联交易

采购商品/接受劳务情况表

单位：元

关联方	关联交易内容	本期发生额	获批的交易额度	是否超过交易额度	上期发生额
广东高睿律师事务所	接受劳务	128,301.89	2,000,000.00	否	595,283.02
广州镭晨智能科技有限公司	采购商品	4,651,170.18	150,000.00	否	
广州立知网络科技有限公司	接受劳务	811,320.73	860,000.00	否	
广州六环信息科技有限公司	采购商品	14,120,960.57	16,200,000.00	否	
广州迈聆信息科技有限公司	采购商品	3,243,351.98	7,500,000.00	否	
广州视享科技有限公司	采购商品	3,999.00	0.00	否	
广州华蒙星体育发展有限公司	接受劳务	0.00	0.00	否	480,016.74

出售商品/提供劳务情况表

单位：元

关联方	关联交易内容	本期发生额	上期发生额
东莞市厚街华蒙星城市体育发展有限公司	销售商品	4,203.54	0.00
东莞市石排彩星华蒙星体育发展有限公司	销售商品	353.98	0.00
佛山市南海区华蒙星体育发展有限公司	销售商品	4,203.54	0.00
广州华蒙星体育发展有限公司	提供劳务	1,520,051.21	2,018,537.15
广州华蒙星体育发展有限公司	销售商品	54,690.27	135,521.50
广州镭晨智能科技有限公司	提供劳务	620,354.65	0.00
广州镭晨智能科技有限公司	销售商品	194,333.83	0.00

广州立知网络科技有限公司	提供劳务	142,798.54	0.00
广州立知网络科技有限公司	销售商品	23,362.84	0.00
广州六环信息科技有限公司	提供劳务	4,309,252.80	0.00
广州六环信息科技有限公司	销售商品	33,512,975.48	0.00
广州迈聆信息科技有限公司	提供劳务	1,280,520.03	0.00
广州迈聆信息科技有限公司	销售商品	113,651.33	0.00
广州闪畅信息科技有限公司	提供劳务	11,580,348.03	23,839,734.60
广州闪畅信息科技有限公司	提供资产使用权	4,842,290.98	0.00
广州闪畅信息科技有限公司	销售商品	28,584.09	0.00
广州市黄埔区华蒙教育培训中心	提供劳务	6,064.60	28,790.27
广州市黄埔区华蒙星瑞兴体育发展有限公司	销售商品	353.98	0.00
广州市增城区华蒙星少儿体育发展有限公司	销售商品	6,061.94	11,622.28
广州视享科技有限公司	提供劳务	593,012.87	0.00
国体智慧体育技术创新中心(北京)有限公司	销售商品	17,694.69	0.00
江门市蓬江区华蒙星新尚阳体育发展有限公司	销售商品	353.98	0.00
张琴	销售商品	5,309.74	0.00
深圳华蒙星体育发展有限公司	销售商品	0.00	6,193.80

购销商品、提供和接受劳务的关联交易说明

镛晨和视享不构成《深圳证券交易所股票上市规则》定义的关联方，无需按照该文件履行关联交易审批程序。

(2) 关联受托管理/承包及委托管理/出包情况

无

(3) 关联租赁情况

本公司作为出租方：

单位：元

承租方名称	租赁资产种类	本期确认的租赁收入	上期确认的租赁收入
广州闪畅信息科技有限公司	出租办公楼	253,976.22	44,074.32
广州华蒙星体育发展有限公司	出租办公楼	150,190.44	184,919.01
广州镛晨智能科技有限公司	出租办公楼	82,535.79	0.00

广州立知网络科技有限公司	出租办公楼	14,171.46	0.00
广州六环信息科技有限公司	出租办公楼	99,526.23	0.00
广州迈聆信息科技有限公司	出租办公楼	135,999.99	0.00
广州视享科技有限公司	出租办公楼	27,293.56	0.00

本公司作为承租方：

无

(4) 关联担保情况

无

(5) 关联方资金拆借

无

(6) 关联方资产转让、债务重组情况

单位：元

关联方	关联交易内容	本期发生额	上期发生额
广州立知网络科技有限公司	转让无形资产	22,750.25	0.00
广州华蒙星体育发展有限公司	转让固定资产	0.00	10,906.79
广州迈聆信息科技有限公司	转让固定资产	140,295.49	0.00
广州迈聆信息科技有限公司	转让无形资产	8,763,900.00	0.00
广州闪畅信息科技有限公司	转让股权	1,000,000.00	0.00
广州闪畅信息科技有限公司	转让固定资产	160,655.16	0.00
珠海聚格股权投资基金企业（有限合伙）	转让股权	10,660,000.00	0.00

(7) 关键管理人员报酬

单位：元

项目	本期发生额	上期发生额
关键管理人员薪酬	10,953,237.84	12,588,293.81

(8) 其他关联交易

无

6、关联方应收应付款项

(1) 应收项目

单位：元

项目名称	关联方	期末余额		期初余额	
		账面余额	坏账准备	账面余额	坏账准备
应收账款	广州华蒙星体育发展有限公司	481,749.75	24,087.49	586,415.67	29,320.78
应收账款	广州镭晨智能科技有限公司	319,032.14	15,951.61	0.00	0.00
应收账款	广州立知网络科技有限公司	85,737.40	4,286.87	0.00	0.00
应收账款	广州六环信息科技有限公司	8,710,401.28	435,520.06	0.00	0.00
应收账款	广州迈聆信息科技有限公司	625,001.44	31,250.07	0.00	0.00
应收账款	广州闪畅信息科技有限公司	514,060.02	25,703.00	2,555,263.53	127,763.18
应收账款	广州市黄埔区华蒙教育培训中心	7,037.62	351.88	6,896.81	344.84
应收账款	广州视享科技有限公司	127,334.28	6,366.71	0.00	0.00
预付账款	广州迈聆信息科技有限公司	96,897.03		0.00	0.00

(2) 应付项目

单位：元

项目名称	关联方	期末账面余额	期初账面余额
应付账款	广州镭晨智能科技有限公司	197,129.65	0.00
应付账款	广州迈聆信息科技有限公司	524,778.76	0.00
合同负债	东莞市石排彩星华蒙星体育发展有限公司	5,973.45	0.00
合同负债	广州镭晨智能科技有限公司	6,552.21	0.00
合同负债	广州迈聆信息科技有限公司	428,654.87	0.00
合同负债	广州视享科技有限公司	38,667.68	0.00
合同负债	广州微乾信息科技有限公司	5,044.25	0.00

合同负债	江门市蓬江区华蒙星新尚阳体育发展有限公司	5,973.45	0.00
其他应付款	广东高睿律师事务所	7,075.47	14,952.83
其他应付款	广州迈聆信息科技有限公司	246,179.24	0.00
其他应付款	广州视享科技有限公司	3,999.00	0.00

7、关联方承诺

无

8、其他

无

十三、股份支付

1、股份支付总体情况

√ 适用 □ 不适用

单位：元

公司本期授予的各项权益工具总额	0.00
公司本期行权的各项权益工具总额	3,126,505.00
公司本期失效的各项权益工具总额	176,945.00
公司期末发行在外的股票期权行权价格的范围和合同剩余期限	无
公司期末发行在外的其他权益工具行权价格的范围和合同剩余期限	无

其他说明

1、有关授予的限制性股票的详细信息，列示如下：

项目	授予日	授予数量	授予价格 (元/股)	锁定期	解锁时间	解锁比例
2017年首次	2017.4.26	4,500,000	28.865	自授予之日起12个月内为锁定期	第一次解锁： 自首次授予限制性股票上市之日起12个月后的首个交易日起至首次授予限制性股票上市之日起24个月内的最后一个交易日当日止	40%
					第二次解锁： 自首次授予限制性股票上市之日起24个月后的首个交易日起至首次授予限制性股票上市之日起36个月内的最后一个交易日当日止	30%
					第三次解锁： 自首次授予限制性股票上市之日起36个月后的首个交易日起至首次授予限制性股票上市之日起48个月内的最后一个交易日当日止	30%

项目	授予日	授予数量	授予价格 (元/股)	锁定期	解锁时间	解锁比例
2017年 预留	2018. 2. 1 2	760,000	19.684	自授予之日起 24个月内为锁 定期	第一次解锁： 自首次授予限制性股票上市之日起24个月后的首个交易日起至首次授予限制性股票上市之日起36个月内的最后一个交易日当日止	50%
					第二次解锁： 自首次授予限制性股票上市之日起36个月后的首个交易日起至首次授予限制性股票上市之日起48个月内的最后一个交易日当日止	50%
2018年 首次	2018. 7. 2 4	4,632,500	25.739	自授予之日起 12个月内为锁 定期	第一次解锁： 自首次授予限制性股票上市之日起12个月后的首个交易日起至首次授予限制性股票上市之日起24个月内的最后一个交易日当日止	40%
					第二次解锁： 自首次授予限制性股票上市之日起24个月后的首个交易日起至首次授予限制性股票上市之日起36个月内的最后一个交易日当日止	30%
					第三次解锁： 自首次授予限制性股票上市之日起36个月后的首个交易日起至首次授予限制性股票上市之日起48个月内的最后一个交易日当日止	30%
2018年 预留	2018. 11. 30	365,000	28.649	自授予之日起 12个月内为锁 定期	第一次解锁： 自预留授予限制性股票上市之日起12个月后的首个交易日起至首次授予限制性股票上市之日起24个月内的最后一个交易日当日止	50%
					第二次解锁： 自预留授予限制性股票上市之日起24个月后的首个交易日起至首次授予限制性股票上市之日起36个月内的最后一个交易日当日止	50%

2、限制性股票解锁条件

(1) 公司业绩条件

项目	解锁时间	解锁条件
2017年 首次	第一次解锁	以2016年营业收入为基数，2017年营业收入增长率不低于20%
	第二次解锁	以2016年营业收入为基数，2018年营业收入增长率不低于40%
	第三次解锁	以2016年营业收入为基数，2019年营业收入增长率不低于60%
2017年 预留	第一次解锁	以2016年营业收入为基数，2018年营业收入增长率不低于40%
	第二次解锁	以2016年营业收入为基数，2019年营业收入增长率不低于60%
2018年 首次	第一次解锁	以2017年营业收入为基数，2018年营业收入增长率不低于20%
	第二次解锁	以2017年营业收入为基数，2019年营业收入增长率不低于40%
	第三次解锁	以2017年营业收入为基数，2020年营业收入增长率不低于60%

2018年	第一次解锁	以2017年营业收入为基数，2019年营业收入增长率不低于40%
预留	第二次解锁	以2017年营业收入为基数，2020年营业收入增长率不低于60%

公司未满足上述业绩考核目标的，所有激励对象对应考核当年可解除限售的限制性股票均不得解除限售，由公司回购注销。

(2) 个人绩效考核

薪酬委员会将对激励对象每个考核年度的综合考评进行打分，并依照激励对象的业绩完成率确定其解除限售比例，个人当年实际解除限售额度=标准系数×个人当年计划解除限售额度。

激励对象的绩效考核结果划分为优秀、良好、合格、不合格四个档次，考核评价表适用于考核对象。届时根据下表确定激励对象的解除限售比例：

2017年首次、2017年预留：

考核评级	优秀	良好	合格	不合格
考核结果	A	B	C	D
标准系数	1	0.8	0.6	0
可解锁比例	100%	80%	60%	0%

2018年首次、2018年预留：

考核评级	优秀	良好	合格	不合格
考核结果	A	B	C	D
标准系数	1	0.9	0.7	0
可解锁比例	100%	90%	70%	0%

若激励对象上一年度个人绩效考核评级为优秀、良好、合格，则上一年度激励对象个人绩效考核“达标”，激励对象可按照限制性股票激励计划规定的比例分批次解除限售，当期未解除限售部分由公司按授予价格加上银行同期存款利息回购注销；若激励对象上一年度个人绩效考核结果为不合格，则上一年度激励对象个人绩效考核“不达标”，公司将按照限制性股票激励计划的规定，取消该激励对象当期解除限售额度，限制性股票由公司按授予价格加上银行同期存款利息回购并注销。

2、以权益结算的股份支付情况

√ 适用 □ 不适用

单位：元

授予日权益工具公允价值的确定方法	授予日公司股票收盘价
可行权权益工具数量的确定依据	在等待期内每个资产负债表日，根据最新取得的可解锁职工人数变动、及公司业绩条件和激励对象个人绩效考核评定情况等后续信息做出最佳估计，修正预计可解锁的权益工具数量。在可解锁日，最终预计可解锁权益工具的数量与实际可解锁工具的数量一致。
本期估计与上期估计有重大差异的原因	公司业绩未达标
以权益结算的股份支付计入资本公积的累计金额	193,683,830.04
本期以权益结算的股份支付确认的费用总额	-9,189,747.53

其他说明

3、以现金结算的股份支付情况

适用 不适用

4、股份支付的修改、终止情况

无

5、其他

无

十四、承诺及或有事项

1、重要承诺事项

资产负债表日存在的重要承诺

根据已签订的不可撤销的经营性租赁合同，未来最低应支付租金汇总如下：

期限	金额
1年以内	14,899,493.25
1-2年	7,829,293.97
2-3年	1,174,606.32
3年以上	1,559,846.76
合计	25,463,240.30

2、或有事项

(1) 资产负债表日存在的重要或有事项

截至2020年12月31日，本公司没有重大的或有事项。

(2) 公司没有需要披露的重要或有事项，也应予以说明

公司不存在需要披露的重要或有事项。

3、其他

无

十五、资产负债表日后事项

1、重要的非调整事项

无

2、利润分配情况

无

3、销售退回

无

4、其他资产负债表日后事项说明

（一）利润分配

根据本公司2021年4月22日董事会决议，公司拟每10股派发现金红利10元(含税)。上述分配方案尚待股东大会批准。

（二）新增子公司

2021年1月，本公司新设全资子公司广州视源人工智能创新研究院有限公司。

2021年3月，本公司新设全资子公司广州视源创新科技有限公司。

十六、其他重要事项

1、前期会计差错更正

（1）追溯重述法

无

（2）未来适用法

无

2、债务重组

无

3、资产置换

（1）非货币性资产交换

无

(2) 其他资产置换

无

4、年金计划

无

5、终止经营

无

6、分部信息

(1) 报告分部的确定依据与会计政策

本公司以内部组织结构、管理要求、内部报告制度为依据确定经营分部，以经营分部为基础确定报告分部并披露分部信息。

经营分部是指本公司内同时满足下列条件的组成部分：(1) 该组成部分能够在日常活动中产生收入、发生费用；(2) 本公司管理层能够定期评价该组成部分的经营成果，以决定向其配置资源、评价其业绩；(3) 本公司能够取得该组成部分的财务状况、经营成果和现金流量等有关会计信息。两个或多个经营分部具有相似的经济特征，并且满足一定条件的，则可合并为一个经营分部。

本公司主要经营液晶显示主控板卡、交互智能平板的研发及销售，本公司及子公司仅有一个用于报告的经营分部，即经营液晶显示主控板卡、交互智能平板的研发及销售。管理层为了绩效考评和进行资料配置的目的，将业务单元的经营成果作为一个整体来进行管理。

(2) 报告分部的财务信息

无

(3) 公司无报告分部的，或者不能披露各报告分部的资产总额和负债总额的，应说明原因

无

(4) 其他说明

无

7、其他对投资者决策有影响的重要交易和事项

无

8、其他

报告期内，本公司涉及的重大诉讼如下：

编号	案号	原告	被告	被告二
1	(2020)粤0112民初 17105号	广东雅嘉思科技有限公司 (以下简称“雅嘉思”)	广州视睿电子科技有限公司	广州视源电子科技股份 有限公司
2	(2019)京0105民初 39179号	乐融致新电子科技(天津)有限公司 (以下简称“乐融致新”)	上海仙视电子科技有限公司 (以下简称“上海仙视”)	-

注1：2021年3月，广州市黄埔区人民法院作出一审判决，驳回原告雅嘉思全部诉讼请求。2021年4月，雅嘉思向广州市中级人民法院提出上诉。截至报告日，二审尚未开庭。

注2：2020年12月，北京市朝阳区人民法院作出一审判决，驳回原告乐融致新的诉讼请求。2021年1月，乐融致新向北京市第三中级人民法院提出上诉。2021年3月，北京市第三中级人民法院出具终审判决，驳回上诉，维持一审判决。

十七、母公司财务报表主要项目注释

1、应收账款

(1) 应收账款分类披露

单位：元

类别	期末余额					期初余额				
	账面余额		坏账准备		账面价 值	账面余额		坏账准备		账面价 值
	金额	比例	金额	计提比 例		金额	比例	金额	计提比 例	
其中：										
按组合计提坏账 准备的应收账款	2,820,6 85.72	100.00 %	163,23 4.62	5.79%	2,657,4 51.10	43,125, 120.91	100.00 %	2,818,0 30.19	6.53%	40,307,0 90.72
其中：										
账龄组合	2,820,6 85.72	100.00 %	163,23 4.62	5.79%	2,657,4 51.10	43,125, 120.91	100.00 %	2,818,0 30.19	6.53%	40,307,0 90.72
合计	2,820,6 85.72	100.00 %	163,23 4.62	5.79%	2,657,4 51.10	43,125, 120.91	100.00 %	2,818,0 30.19	6.53%	40,307,0 90.72

按单项计提坏账准备：无

按组合计提坏账准备：

单位：元

名称	期末余额		
	账面余额	坏账准备	计提比例
1 年以内	2,377,376.82	118,868.84	5.00%
1 至 2 年	443,134.47	44,313.45	10.00%
2 至 3 年	174.43	52.33	30.00%
合计	2,820,685.72	163,234.62	--

确定该组合依据的说明：

无

如是按照预期信用损失一般模型计提应收账款坏账准备，请参照其他应收款的披露方式披露坏账准备的相关信息：

适用 不适用

按账龄披露

单位：元

账龄	账面余额
1年以内（含1年）	2,377,376.82
1至2年	443,134.47
2至3年	174.43
合计	2,820,685.72

（2）本期计提、收回或转回的坏账准备情况

本期计提坏账准备情况：

单位：元

类别	期初余额	本期变动金额				期末余额
		计提	收回或转回	核销	其他	
账龄组合	2,818,030.19	10,906,944.76		13,561,740.33		163,234.62
合计	2,818,030.19	10,906,944.76		13,561,740.33		163,234.62

其中本期坏账准备收回或转回金额重要的：

无

（3）本期实际核销的应收账款情况

单位：元

项目	核销金额
第一名	13,505,909.66
第二名	54,360.00
第三名	1,470.67
合计	13,561,740.33

其中重要的应收账款核销情况：

无

（4）按欠款方归集的期末余额前五名的应收账款情况

单位：元

单位名称	应收账款期末余额	占应收账款期末余额合计数的比例	坏账准备期末余额
第一名	1,607,941.07	57.01%	80,397.05
第二名	319,605.48	11.33%	15,980.27
第三名	242,971.00	8.61%	24,297.10
第四名	130,400.00	4.62%	6,520.00
第五名	105,600.00	3.74%	5,280.00
合计	2,406,517.55	85.31%	

(5) 因金融资产转移而终止确认的应收账款

(6) 转移应收账款且继续涉入形成的资产、负债金额

其他说明：无

2、其他应收款

单位：元

项目	期末余额	期初余额
应收利息		3,907,508.33
其他应收款	53,178,202.18	58,961,691.08
合计	53,178,202.18	62,869,199.41

(1) 应收利息

1) 应收利息分类

单位：元

项目	期末余额	期初余额
关联公司借款利息		3,907,508.33
合计		3,907,508.33

2) 重要逾期利息

无

3) 坏账准备计提情况

 适用 不适用

(2) 应收股利

1) 应收股利分类

无

2) 重要的账龄超过 1 年的应收股利

无

3) 坏账准备计提情况

 适用 不适用

其他说明：

(3) 其他应收款

1) 其他应收款按款项性质分类情况

单位：元

款项性质	期末账面余额	期初账面余额
出口退税	256,561.92	0.00
押金、备用金等	1,987,410.85	2,625,749.95
关联往来	70,676,458.34	63,217,236.71
合计	72,920,431.11	65,842,986.66

2) 坏账准备计提情况

单位：元

坏账准备	第一阶段	第二阶段	第三阶段	合计
	未来 12 个月预期信用损失	整个存续期预期信用损失(未发生信用减值)	整个存续期预期信用损失(已发生信用减值)	
2020 年 1 月 1 日余额	6,881,295.58	0.00	0.00	6,881,295.58
2020 年 1 月 1 日余额 在本期	---	---	---	---
本期计提	12,860,933.35			12,860,933.35
2020 年 12 月 31 日余额	19,742,228.93			19,742,228.93

损失准备本期变动金额重大的账面余额变动情况

 适用 不适用

按账龄披露

单位：元

账龄	账面余额
1 年以内（含 1 年）	10,950,973.35
1 至 2 年	531,353.36
2 至 3 年	60,423,656.40
3 年以上	1,014,448.00
3 至 4 年	350,000.00
4 至 5 年	484,448.00
5 年以上	180,000.00
合计	72,920,431.11

3) 本期计提、收回或转回的坏账准备情况

本期计提坏账准备情况：

单位：元

类别	期初余额	本期变动金额				期末余额
		计提	收回或转回	核销	其他	
账龄组合	6,881,295.58	12,860,933.35	0.00	0.00		19,742,228.93
合计	6,881,295.58	12,860,933.35				19,742,228.93

无

其中本期坏账准备转回或收回金额重要的：

无

4) 本期实际核销的其他应收款情况

无

5) 按欠款方归集的期末余额前五名的其他应收款情况

单位：元

单位名称	款项的性质	期末余额	账龄	占其他应收款期末余额合计数的比例	坏账准备期末余额
第一名	关联往来	62,610,000.00	3 年以内	85.86%	18,130,500.00
第二名	关联往来	5,055,583.34	1 年以内	6.93%	252,779.17
第三名	关联往来	3,010,875.00	1 年以内	4.13%	150,543.75

第四名	押金	508,935.36	1至2年	0.70%	50,893.54
第五名	押金	434,448.00	4至5年	0.60%	434,448.00
合计	--	71,619,841.70	--	98.22%	19,019,164.46

6) 涉及政府补助的应收款项

无

7) 因金融资产转移而终止确认的其他应收款

无

8) 转移其他应收款且继续涉入形成的资产、负债金额

无

其他说明：

无

3、长期股权投资

单位：元

项目	期末余额			期初余额		
	账面余额	减值准备	账面价值	账面余额	减值准备	账面价值
对子公司投资	2,303,644,480.99	0.00	2,303,644,480.99	2,199,626,470.84	0.00	2,199,626,470.84
对联营、合营企业投资	96,221,264.50	0.00	96,221,264.50	90,928,803.08	0.00	90,928,803.08
合计	2,399,865,745.49	0.00	2,399,865,745.49	2,290,555,273.92	0.00	2,290,555,273.92

(1) 对子公司投资

单位：元

被投资单位	期初余额 (账面价值)	本期增减变动				期末余额(账面价值)	减值准备期末余额
		追加投资	减少投资	计提减值准备	其他		
广州视琨电子科技有限公司	177,767,273.86	533,273.57	0.00			178,300,547.43	
广州视睿电子科技有限公司	325,751,586.68	0.00	852,423.75			324,899,162.93	

公司							
广州视臻信息科技有限公司	439,342,446.22	0.00	206,057.81			439,136,388.41	
苏州视源电子技术有限公司	234,407,714.58	6,091.97	0.00			234,413,806.55	
北京视源创新科技有限公司	21,871,251.30	11,683.69	0.00			21,882,934.99	
西安视源时代电子科技有限公司	193,000,000.00	0.00	0.00			193,000,000.00	
合肥视源领行电子科技有限公司	282,500,000.00	0.00	0.00			282,500,000.00	
合肥视源高新电子科技有限公司	0.00	25,000,000.00	0.00			25,000,000.00	
重庆视源科技有限公司	75,000,000.00	0.00	0.00			75,000,000.00	
武汉视源领行信息科技有限公司	0.00	300,000.00	0.00			300,000.00	
视源（香港）有限公司	1,278,080.00	0.00	0.00			1,278,080.00	
上海仙视电子科技有限公司	204,378,974.32	0.00	0.00			204,378,974.32	
西安青松光电技术有限公司	109,067,711.81	0.00	0.00			109,067,711.81	
广州视源门诊部有限责任公司	35,885,462.26	35,000,000.00	0.00			70,885,462.26	
广州视盈投资有限公司	20,000,000.00	0.00	0.00			20,000,000.00	
广州视泰商业保理有限公司	50,104,868.75	0.00	37,012.50			50,067,856.25	

广州璟测检测技术有限公司	0.00	5,013,857.18	0.00			5,013,857.18	
广州视昱科技有限公司	3,289,140.00	3,019,186.86	0.00			6,308,326.86	
厦门视尔沃电子科技有限公司	827,359.06	0.00	15,989.06			811,370.00	
广州希科医疗器械科技有限公司	10,000,000.00	0.00	0.00			10,000,000.00	
广州易家智能电子科技有限公司	1,000,000.00	0.00	0.00			1,000,000.00	
广州佳源电子科技有限公司	2,000,002.00	1,200,000.00	0.00			3,200,002.00	
广州源动智慧体育科技有限公司	6,000,000.00	0.00	0.00			6,000,000.00	
广州因动科技有限公司	0.00	1,000,000.00	0.00			1,000,000.00	
广州灵跃动力科技有限公司	0.00	200,000.00	0.00			200,000.00	
苏州智源睿联电子科技有限公司	0.00	12,000,000.00	2,000,000.00			10,000,000.00	
成都视源创新科技有限公司	0.00	30,000,000.00	0.00			30,000,000.00	
广州睿鑫电子科技有限公司	3,000,000.00	0.00	3,000,000.00			0.00	
深圳市开视电子科技有限公司	3,154,600.00	0.00	3,154,600.00			0.00	
合计	2,199,626,470.84	113,284,093.27	9,266,083.12			2,303,644,480.99	0.00

(2) 对联营、合营企业投资

单位：元

投资单位	期初余额(账面价值)	本期增减变动							期末余额(账面价值)	减值准备期末余额	
		追加投资	减少投资	权益法下确认的投资损益	其他综合收益调整	其他权益变动	宣告发放现金股利或利润	计提减值准备			其他
一、合营企业											
二、联营企业											
广州微乾信息科技有限公司	811,622.11	0.00	0.00	-811,622.11	0.00	0.00	0.00		0.00	0.00	
国体智慧体育技术创新中心(北京)有限公司	299,183.01	0.00	0.00	-299,183.01	0.00	0.00	0.00		0.00	0.00	
广州黄埔视盈科创股权投资合伙企业(有限合伙)	89,817,997.96	0.00	0.00	200,231.56	0.00	0.00	0.00		0.00	90,018,229.52	
广州六环信息科技有限公司	0.00	0.00	0.00	2,139,452.96	0.00	0.00	0.00		1,200,000.00	3,339,452.96	
广州镭晨智能科技有限公司	0.00	0.00	0.00	2,182,662.02	0.00	0.00	-100,000.00		780,920.00	2,863,582.02	
小计	90,928,803.08			3,411,541.42			-100,000.00		1,980,920.00	96,221,264.50	
合计	90,928,803.08			3,411,541.42	0.00	0.00	-100,000.00		1,980,920.00	96,221,264.50	0.00

(3) 其他说明

无

4、营业收入和营业成本

单位：元

项目	本期发生额		上期发生额	
	收入	成本	收入	成本
主营业务	1,020,954,215.42	985,135,157.37	3,025,993,417.79	2,708,710,864.53
其他业务	37,208,997.44	28,039,333.93	76,594,360.19	63,654,834.64
合计	1,058,163,212.86	1,013,174,491.30	3,102,587,777.98	2,772,365,699.17

收入相关信息：

单位：元

合同分类	分部 1	分部 2		合计
其中：				
液晶显示主控板卡	795,601,467.32			795,601,467.32
其他	262,561,745.54			262,561,745.54
其中：				
国内	1,049,041,705.43			1,049,041,705.43
国外	9,121,507.43			9,121,507.43
其中：				
其中：				
其中：				
其中：				
其中：				
合计	1,058,163,212.86			1,058,163,212.86

与履约义务相关的信息：

无

与分摊至剩余履约义务的交易价格相关的信息：

本报告期末已签订合同、但尚未履行或尚未履行完毕的履约义务所对应的收入金额为 0.00 元，其中，元预计将于年度确认收入，元预计将于年度确认收入，元预计将于年度确认收入。

其他说明：

无

5、投资收益

单位：元

项目	本期发生额	上期发生额
成本法核算的长期股权投资收益	5,065,120.78	1,184,000,000.00
权益法核算的长期股权投资收益	1,554,097.27	-991,035.13
处置长期股权投资产生的投资收益	15,649,827.17	-4,785,201.76
处置交易性金融资产取得的投资收益	26,496,712.50	7,968,501.76
债权投资在持有期间取得的利息收入	49,587,743.59	7,384,667.26
合计	98,353,501.31	1,193,576,932.13

6、其他

无

十八、补充资料

1、当期非经常性损益明细表

√ 适用 □ 不适用

单位：元

项目	金额	说明
非流动资产处置损益	27,052,356.96	
计入当期损益的政府补助（与企业业务密切相关，按照国家统一标准定额或定量享受的政府补助除外）	79,027,333.76	
除同公司正常经营业务相关的有效套期保值业务外，持有交易性金融资产、衍生金融资产、交易性金融负债、衍生金融负债产生的公允价值变动损益，以及处置交易性金融资产、衍生金融资产、交易性金融负债、衍生金融负债和其他债权投资取得的投资收益	70,185,004.20	
除上述各项之外的其他营业外收入和支出	-5,775,571.61	
其他符合非经常性损益定义的损益项目	6,479,934.46	
减：所得税影响额	43,496,206.32	
少数股东权益影响额	2,233,512.31	
合计	131,239,339.14	--

对公司根据《公开发行证券的公司信息披露解释性公告第1号——非经常性损益》定义界定的非经常性损益项目，以及把《公开发行证券的公司信息披露解释性公告第1号——非经常性损益》中列举的非经常性损益项目界定为经常性损益的项目，应

说明原因。

适用 不适用

2、净资产收益率及每股收益

报告期利润	加权平均净资产收益率	每股收益	
		基本每股收益(元/股)	稀释每股收益(元/股)
归属于公司普通股股东的净利润	31.87%	2.91	2.91
扣除非经常性损益后归属于公司普通股股东的净利润	29.67%	2.71	2.71

3、境内外会计准则下会计数据差异

(1) 同时按照国际会计准则与按中国会计准则披露的财务报告中净利润和净资产差异情况

适用 不适用

(2) 同时按照境外会计准则与按中国会计准则披露的财务报告中净利润和净资产差异情况

适用 不适用

(3) 境内外会计准则下会计数据差异原因说明，对已经境外审计机构审计的数据进行差异调节的，应注明该境外机构的名称

无

4、其他

无

第十三节 备查文件目录

- 一、载有公司法定代表人、主管会计工作负责人、会计机构负责人签名并盖章的财务报表。
 - 二、载有会计师事务所盖章、注册会计师签名并盖章的审计报告原件。
 - 三、报告期内在符合中国证监会规定条件的媒体上公开披露过的所有公司文件的正本及公告的原稿。
- 以上文件均完整备置于公司董事会办公室。

广州视源电子科技股份有限公司

王毅然

二零二一年四月二十四日